› Product Guide - Accessoires voor kampeerauto, caravan, kampeerbus & minivan

2021

Dutch

Bring your life
thule.com

› Bring your life

Of het nu gaat om de spectaculaire natuur te ontdekken of de wereld rond te reizen met familie en vrienden, we willen allemaal graag genieten van een actief leven.

Bij Thule delen we uw wens om vaker te genieten van onze passies. En dat betekent ook minder zorgen hebben over hoe we al het nodige kunnen meenemen. In deze catalogus hebben we al onze accessoires voor recreatievoertuigen verzameld, maar dat is slechts een fractie van alles waar Thule voor staat. Thule maakt ook deel uit van de Thule Group, een vennootschap van internationale merken die een gezamenlijke missie heeft: slimme manieren ontwikkelen om uw actieve leven gemakkelijker te maken.

Waar uw passie ook heen leidt, wat u ook meeneemt, met Thule producten kunt u volop genieten van uw actieve leven.

04

Luifels
Bieden schaduw en beschutting

Wandluifels 12
Dakluifels 24
Etuiluifels 28
Accessoires 30

64

Fietsendragers
Neem twee of meer fietsen met u mee

Zwarte uitvoering 68
Fietsendragers voor de achterwand 72
Fietsendragers voor de garage 82
Fietsendragers voor de caravandissel 88
Fietsendragers voor de achterdeur 94
Accessoires 100

34

Smart Panels
Bieden extra privacy

Sun Blocker G2 38
Rain Blocker G2 40
View Blocker G2 42
Windscreen 43
Smart Panels voor busjes en minibusjes 44

104

Opbergen
Verschillende manieren om spullen op te bergen

Opbergsystemen 108
Ophangsystemen 109
Koffers 111

46

Tenten
Bieden extra leefruimte

Tenten voor lang verblijf 52
Tenten voor kort verblijf 58
Accessoires 62

112

Comfort & Veiligheid
Optimale veiligheid en beveiliging tijdens uw reis

Dakdrager voor kampeerbusje 116
Ladders 122
Opstaptreden 124
Dakluiken 126
Levelers 128
Sloten 129

136

Technische specificaties

› Luifels

Thule luifels zijn ontworpen om schaduw te bieden op zonnige dagen en beschutting op regenachtige dagen. Thule heeft een breed assortiment aan luifels, elk met unieke kenmerken die geschikt zijn voor praktisch elk voertuigtype.

Een oplossing voor elk voertuigtype

Reizen met uw recreatievoertuig betekent vrijheid: u kunt gaan waar u maar wilt, wanneer u maar wilt. Maak een stop op de mooiste plaatsen en geniet van het buitenleven. Een Thule luifel is de perfecte manier om een beschutte ruimte naast uw voertuig te hebben en biedt bovendien schaduw en bescherming tegen de weerselementen. In slechts enkele stappen kunt u eenvoudig accessoires voor verschillende doeleinden aan uw luifel bevestigen. Thule biedt luifels in 3 verschillende categorieën die perfect passen bij uw voertuig en persoonlijke behoeften.

Wandmontage

- Meest voorkomende montage methode op de voertuigwand
- Breed assortiment adapters ontwikkeld in samenwerking met RV constructeurs
- Gemakkelijk te monteren in de caravanrail

Dakmontage

- Bovenop het voertuig gemonteerd
- Selectie van adapters voor specifieke voertuigen en meest populaire kampeerbussen beschikbaar
- Best passende geïntegreerde afwerking
- Alternatief bij ruimte- of breedte-beperkingen

Railmontage

- Gemakkelijk te monteren, geen adapters nodig
- Niet permanent: u kunt steeds wisselen tussen een luifel of een voortent
- Lichtgewicht in vergelijking met de cassette luifels

Waarom kiezen voor een Thule luifel?

Gebruiksgemak

Handmatige luifels beschikken over een uitschuifbare zwengel en gemotoriseerde luifels beschikken over een afstandsbediening of schakelaar. Dankzij het Thule Quick Release systeem zijn de steunpoten snel te ontgrendelen en bovendien worden ze verticaal uit de voorlijst neergelaten om mogelijke schade aan de voertuigwand te voorkomen. Stel de steunpoten op de juiste hoogte in door middel van het gebruiksvriendelijk Thule Quick Lock systeem.

Superieure stabiliteit

Thule Omnistor luifels zijn uitgerust met stevige knikarmen die zorgen voor een perfecte doekspanning. Bovendien bieden ze meer windweerstand voor een veilig gebruik. Afhankelijk van het luifeltype, zijn lengtes vanaf 3.75 m uitgerust met geïntegreerde spanarmen of met een spanstang om het luifeldoek strakker op te spannen. Al onze luifels worden getest in verschillende weers-omstandigheden om een optimale stabiliteit te bieden.

Tijdloos design

Thule Omnistor luifels beschikken over een tijdloos design dat zich perfect aansluit bij elk voertuigtype. Afhankelijk van het luifeltype heeft u de keuze uit verschillende cassettekleuren: geanodiseerd, wit, antraciet of crème.

Sinds vele jaren verkozen tot beste merk voor luifels

ADVIES - Plaats bij regenachtig weer één luifelsteunpoot lager zodat het water goed afgevoerd wordt

Breed assortiment luifelaccessoires

Thule biedt een breed assortiment aan accessoires die perfect aansluiten bij uw levensstijl. De Smart Panels zijn de ideale oplossing om privacy te creëren en bieden daarnaast bescherming tegen zon, regen en wind. Vergroot je leefruimte buitenshuis door middel van een luifeltent.



Verkozen luifelmerk

Jarenlang is Thule verkozen tot het beste luifelmerk. Thule biedt een breed assortiment adapters aan, ontwikkeld in samenspraak met en goedgekeurd door RV constructeurs, zodat de luifels geschikt zijn voor praktisch elk voertuigtype.

Luifel uitvoeringen

Cassettekleuren

Alle Thule Omnistor luifels zijn gemaakt van stevige aluminium profielen die langdurige veiligheid en betrouwbaarheid garanderen. Bovendien worden onze luifels getest in verschillende weersomstandigheden.

Geanodiseerd

Wit

Antraciet

Crème

OPMERKING - De cassettekleuren Antraciet en Crème zijn alleen verkrijgbaar met doekkleur Mystic Grey (31). Kijk bij elk luifeltype voor de beschikbare doekkleuren

Doekkleuren

Het kwalitatief hoogwaardige luifeldoek uit PVC is langs beide zijden bedrukt en is voorzien van een coating. Deze laag maakt het doek waterdicht en afwasbaar en verhoogt de weerstand tegen weersinwerking en verkleuring. Afhankelijk van het luifeltype kunt u kiezen uit verschillende doekkleuren.

31 - Mystic Grey

32 - Sapphire Blue

22 - Uni White

07 - Uni Grey

OPMERKING - Doekkleur Uni White (22) is op aanvraag verkrijgbaar met een langere levertermijn

UV bestendig

De coating zorgt niet alleen voor een goede krasbestendigheid maar verhoogt eveneens de UV-bestendigheid en warmte-werende eigenschappen.

Duurzame betrouwbaarheid

Het PVC-doek van topkwaliteit bestaat uit 5 lagen waardoor de luifel waterdicht, afwasbaar, duurzaam en krasbestendig is.

- 1 - Beschermende toplaag: krasbestendig en kleurvast
- 2 - Vinyl met kleurmotief
- 3 - Hoogwaardig polyester weefsel



CITROËN
VS C 120
THULE

Luifels - Overzicht

Wandluifels

Thule Omnistor 5200

Geano-diseerd | Wit | Antraciet

Thule Omnistor 8000

Geano-diseerd | Wit | Crème | Antraciet

Thule Omnistor 5102

VW T5/T6

Lichtgrijs | Antraciet

Thule 3200

Antraciet | Geanodiseerd/Antraciet

Dakluifels

Thule Omnistor 6300

Geano-diseerd | Wit | Antraciet

Thule Omnistor 9200

Geano-diseerd | Wit | Crème

Etuiluifels

Thule Omnistor 1200

Wit

Wandluifels
Thule Omnistor 5200

De nieuwe standaard voor recreatieluifels

De Thule Omnistor 5200 wandluifel past perfect bij elk voertuigtype. Het design en de uitstraling komen overeen met de vormgeving van de nieuwste recreatievoertuigen en sluit daar perfect bij aan. De luifel is verkrijgbaar in 8 lengtes tussen 1.92 m en 5.02 m, met een maximum uitval van 2.50 m.

Handmatig of met motor te bedienen
Dankzij de optionele 12 VDC motor met drukknop kunt u luifellengtes vanaf 3.00 m zonder enige moeite bedienen. De motor kan achteraf nog geplaatst worden op een manuele Thule Omnistor 5200 luifel (+ 1 kg).

Perfecte doekspanning
Stevige knikarmen met gepatenteerde spanarmen zorgen voor een perfecte doekspanning en verhogen de windweerstand. De gepatenteerde spanarmen zijn standaard geïntegreerd voor luifellengtes vanaf 4.02 m en zijn optioneel voor de lengtes 3.02 m en 3.52 m.

Extra's voor uw Thule Omnistor 5200

Smart Panels - Zie p. 34
Tenten - Zie p. 46

Zie meer accessoires
p. 30 tot 33

Thule Omnistor 5200 - Manueel

Thule Omnistor 5200 - Gemotoriseerd

Wandluifels

Thule Omnistor 5200

Optioneel met motor - Zie p. 14

Thule Tent LED Mounting Rail - Een optionele montagerail dekt de ruimte onder de luifelbevestiging af en daarmee ook de montageplaten. Deze rail biedt daarnaast nog twee mogelijkheden: het installeren van een Thule luifeltent en het aanbrengen van een Thule LED Strip.

Perfecte sluiting - Zie p. 14

Thule Quick Lock Systeem - Gebruiksvriendelijk systeem dat u helpt de steunpoten op de juiste hoogte in te stellen.

Thule 3rd Support Leg - Voorzien met een geïntegreerde aansluiting in de voorlijst voor de bevestiging van een optionele 3de steunpoot voor meer stabiliteit.

Perfecte doekspanning - Stevige knikarmen met gepatenteerde spanarmen zorgen voor een perfecte doekspanning en verhogen de windweerstand. De gepatenteerde spanarmen zijn standaard geïntegreerd voor luifellengtes vanaf 4.02 m en zijn optioneel voor de lengtes 3.02 m en 3.52 m.

Gemakkelijk te reinigen - Een geïntegreerde regengoot in de voorlijst voert bij regen het water goed af en is handig bij het reinigen van het luifeldoek. Advies: een tot twee maal per jaar.

Thule Quick Release steunpoten - De steunpoten zijn gemakkelijk neer te halen en op te bergen in de voorlijst van de luifel en worden vanaf de zijkant bediend. De steunpoten draaien verticaal uit de voorlijst om mogelijke schade aan de voertuigwand te voorkomen.

CASSETTE-KLEUREN

- Geanodiseerd
- Wit
- Antraciet

Gebruiks-instructies

Wandluifels

Thule Omnistor 5200

Thule Motor Kit TO 5200 - Dankzij de optionele 12 VDC motor met drukknop kunt u luifellengtes vanaf 3.00 m zonder moeite openen en zijn deze bovendien manueel te bedienen in geval van stroomstoring. De motor kan achteraf nog geplaatst worden. Slechts 1 kg extra gewicht en 3 cm extra lengte in vergelijking met een manuele luifel.

Thule Pitch Systeem - Dankzij de verstelbare knikarmen bepaalt u zelf de hellingshoek van het luifeldoek zodat de deur van het voertuig ook geopend kan worden bij een uitgedraaide luifel.

Perfecte sluiting - Voorzien van een rol-as instelling die zelfs na jaren van gebruik een perfecte sluiting van de luifel garandeert.



Wandluifels
Thule Omnistor 8000

Grootste wandluifel op de markt

De Thule Omnistor 8000 wandluifel is verkrijgbaar in 5 lengtes tussen 4.00 m en 6.00 m, met een standaard uitval van 2.75 m. De luifelcassette is verkrijgbaar in de kleuren: geanodiseerd, wit, crème en antraciet.

Handmatig of met motor te bedienen
Met de 230 VAC motor met afstandsbediening kunt u deze luifel zonder moeite openen. De instellingen zijn voorgeprogrammeerd zodat de cassette altijd op de juiste manier sluit. Een extra functie zorgt ervoor dat bij stroomstoringen de luifel handmatig bediend kan worden. De motor kan achteraf geplaatst worden op een manuele Thule Omnistor 8000 (+ 2 kg).

Perfecte doekspanning
Stevige knikarmen voorzien van dubbele staalkabels en geïntegreerde spanarmen zorgen ervoor dat het luifeldoek perfect is op te spannen. Daardoor biedt het ook optimaal weerstand aan wind, waardoor het veiliger is in gebruik.

Extra's voor uw Thule Omnistor 8000

Smart Panels - Zie p. 34
Tenten - Zie p. 46

Zie meer accessoires
p. 30 tot 33

Thule Omnistor 8000 - Manueel

Thule Omnistor 8000 - Gemotoriseerd

Wandluifels
Thule Omnistor 8000

Optionele 230 VAC motor - Met de 230 VAC motor met afstandsbediening kunt u de luifel zonder moeite openen en sluiten.

Perfecte doekspanning - Stevige knikarmen voorzien van dubbele staalkabels en geïntegreerde spanarmen zorgen ervoor dat het luifeldoek perfect is op te spannen.

Gemakkelijk te reinigen - Een geïntegreerde regengoot in de voorlijst voert bij regen het water goed af en is handig bij het reinigen van het luifeldoek. Advies: een tot twee maal per jaar.

Thule Quick Lock Systeem - Gebruiksvriendelijk systeem dat u helpt de steunpoten op de juiste hoogte in te stellen.

CASSETTE-KLEUREN

- Geanodiseerd
- Antraciet
- Wit
- Crème

Gebruiks-instructies Gemotoriseerd

VS C 120

Luifelpakketten voor kampeerbusjes en minivans

Thule Omnistor 4900 + Ford Transit/Tourneo Custom Adapter

Complete set met Thule Omnistor 4900 luifel en adapters voor Ford Transit/Tourneo Custom kampeerbusjes.

KENMERKEN

- Geschikt voor Ford Transit/Tourneo Custom busjes
- De set is verkrijgbaar met een Thule Omnistor 4900 luifel met lengte 2.60 m en doekkleur 31 - Mystic Grey
- Geschikt voor voertuigen met een liftdak
- Snelle en eenvoudige installatie door blinde montage (vereist geen toegang van binnenuit)
- De luifel kan niet afgenomen worden

301776 - 2.60 x 2.00 m
Antraciet

Thule Omnistor 4900 + PSA Minivan Adapter

Complete set met Thule Omnistor 4900 luifel en adapters voor PSA kampeerbusjes vanaf 2016.

KENMERKEN

- Geschikt voor Citroën Spacetourer, Peugeot Traveller en Toyota Proace
- De set is verkrijgbaar met een Thule Omnistor 4900 luifel met lengte 2.60 m en doekkleur 31 - Mystic Grey
- De maximale hoogte is minder dan 2 meter
- Geschikt voor voertuigen met een liftdak
- Snelle en eenvoudige installatie door blinde montage (vereist geen toegang van binnenuit)
- De luifel blijft afneembaar
- De adapter dient volgens de voorgeschreven instructies op het dak gemonteerd te worden, de montage vereist geen rail
- Perfecte afwerking en integratie met het voertuig dankzij de zwarte kunststof adapterafdekkingen

301769 - 2.60 x 2.00 m
Antraciet

Thule Omnistor 4900 + Volkswagen T5/T6 Adapter

Complete set met Thule Omnistor 4900 luifel en adapters voor Volkswagen T5/T6 busjes.

KENMERKEN

- Geschikt voor Volkswagen T5/T6-modellen zonder rail
- De set is verkrijgbaar met een Thule Omnistor 4900 luifel met lengte 2.60 m of 3.00 m en doekkleur 31 - Mystic Grey
- Voor voertuigen met een liftdak
- Snelle en eenvoudige installatie door blinde montage (vereist geen toegang van binnenuit)
- De luifel kan niet afgenomen worden
- De adapter dient volgens de voorgeschreven instructies op het dak gemonteerd te worden, de montage vereist geen rail

301772 - 2.60 x 2.00 m
Antraciet

301773 - 3.00 x 2.50 m
Antraciet

Wandluifels
Thule Omnistor 5102

Compacte luifel ontworpen voor Volkswagen T5/T6

De Thule Omnistor 5102 luifel is ontwikkeld samen met en goedgekeurd door Volkswagen. Verkrijgbaar in een standaardlengte van 2.60 m met een uitval van 2.00 m in de cassettekleuren lichtgrijs en antraciet.

Eenvoudige montage
Dankzij de eenvoudige montage is het de perfecte luifel voor dagelijks gebruik. Gemonteerd op de bestaande dakrails met behulp van de meegeleverde adapter.

Leefruimte
Vergroot uw leefruimte met behulp van een Thule Residence G3 luifeltent, speciaal model verkrijgbaar voor de Thule Omnistor 5102 luifel.

Harmonieuze kleuren
De cassette is in twee kleuren verkrijgbaar voor een betere afstemming op uw Volkswagen voertuig. Het antraciet past perfect bij de bumper en de deurkrukken van uw kampeerbus.

Extra's voor uw Thule Omnistor 5102

Smart Panels - Zie p. 34
Tenten - Zie p. 46

Zie meer accessoires
p. 30 tot 33

Thule Omnistor 5102 - Manueel

Wandluifels

Thule Omnistor 5102

Thule Quick Lock Systeem -
Gebruiksvriendelijk systeem dat u helpt de steunpoten op de juiste hoogte in te stellen.

OPMERKING - De meegeleverde adapter is alleen geschikt voor VW Multivan.
Raadpleeg uw Volkswagen-dealer voor meer informatie over de mogelijkheden voor VW California

OPMERKING - Alleen voor modellen met een korte wielbasis

CASSETTE-KLEUREN

Lichtgrijs

Antraciet

Wandluifels
Thule 3200

Met de hand op te rollen luifel voor compacte voertuigen

De Thule 3200 luifel is verkrijgbaar in 5 lengtes tussen 1.90 m en 3.00 m met een uitval van 2.50 m. De luifelcassette is verkrijgbaar in een volledig antracietkleurige afwerking of geanodiseerd met een antracietkleurige onderkant en zwarte eindkappen.

Montage
Ideaal voor directe montage op een bepaald aantal minivans en montage op een dakdrager bij normale wagens. De luifeladapter dient afzonderlijk aangeschaft te worden.

Eenpersoonsbediening
De luifel kan door slechts één persoon worden opgesteld. Open de cassette en haal de spanarmen uit. Rol vervolgens de luifel met de hand uit en zet de steunpoten op. Verbind ten slotte de spanarmen met de steunpoten en creëer spanning op het doek.

Grote uitval
Alle luifellengtes hebben een uitval van 2.50 m, de grootste luifeluitval op de markt binnen zijn categorie.

Extra's voor uw Thule 3200

Smart Panels - Zie p. 34

Zie meer accessoires
p. 30 tot 33

Thule 3200 - Manueel

Wandluifels
Thule 3200

New

Eenpersoonsbediening - Open de cassette en rol de luifel manueel uit.

Perfecte stabiliteit - De eindkappen zijn van hoge kwaliteit en bieden een perfecte windbestendigheid.

Montage - Dankzij stevige profielen kan de luifel direct op het voertuig met adapters worden bevestigd of op een dakdrager.

Exclusief doekspansysteem - Met pump-buckle span technologie.

Design - Hedendaags ontwerp dat perfect integreert met elk voertuig design.

Uitval - Grootste luifeluitval van 2.50 m op de markt binnen zijn categorie, dit voor alle lengtes.

Thule Quick Lock System - Gebruiksvriendelijk systeem dat u helpt de steunpoten op de juiste hoogte in te stellen.

Accessoires - Groot aanbod aan accessoires verkrijgbaar: smart panels, strap kit, enz.

CASSETTE-KLEUREN

- Antraciet
- Geanodiseerd/Antraciet

Gebruiks-instructies

Dakluifels
Thule Omnistor 6300

Universele dakluifel met een eigentijds ontwerp

De Thule Omnistor 6300 dakluifel is verkrijgbaar in 9 lengtes tussen 2.60 m en 5.00 m, met een maximum uitval van 2.50 m. De luifelcassette is verkrijgbaar in de kleuren: geanodiseerd, wit en antraciet.

Handmatig of met motor te bedienen
Dankzij de optionele 12 VDC motor met drukknop kunt u luifellengtes vanaf 3.00 m zonder enige moeite bedienen. De motor kan achteraf nog geplaatst worden op een manuele Thule Omnistor 6300 luifel (+ 1 kg).

Perfecte doekspanning
Stevige knikarmen met gepatenteerde spanarmen zorgen voor een perfecte doekspanning en verhogen de windweerstand. De gepatenteerde spanarmen zijn standaard geïntegreerd voor luifellengtes vanaf 3.75 m en zijn optioneel voor luifellengtes: 3.00 m, 3.25 m en 3.50 m.

Extra's voor uw Thule Omnistor 6300

Smart Panels - Zie p. 34
Tenten - Zie p. 46

Zie meer accessoires
p. 30 tot 33

Thule Omnistor 6300 - Manueel

Thule Omnistor 6300 - Gemotoriseerd

Dakluifels

Thule Omnistor 6300

Design - Hedendaags design dat perfect integreert met elk voertuig design. Verbeterde afwerking en afdekking van de mechanische delen.

Perfecte doekspanning - Stevige knikarmen met gepatenteerde spanarmen zorgen voor een perfecte doekspanning en verhogen de windweerstand.

Gemakkelijk te reinigen - Een geïntegreerde regengoot in de voorlijst voert bij regen het water goed af en is handig bij het reinigen van het luifeldoek. Advies: minimaal een tot twee maal per jaar.

Thule Pitch Systeem - Dankzij de verstelbare knikarmen bepaalt u zelf de hellingshoek van het luifeldoek zodat de deur van het voertuig ook geopend kan worden bij een uitgedraaide luifel.

Thule Quick Lock Systeem - Gebruiksvriendelijk systeem dat u helpt de steunpoten op de juiste hoogte in te stellen.

Thule 3rd Support Leg - Voorzien met een geïntegreerde aansluiting in de voorlijst voor de bevestiging van een optionele 3de steunpoot voor meer stabiliteit.

CASSETTE-KLEUREN

- Geanodiseerd
- Wit
- Antraciet

Gebruiks-instructies Manueel

Gebruiks-instructies Gemotoriseerd

Dakluifels
Thule Omnistor 9200

De perfecte dakluifel met een uitval van 3 meter voor extra grote voertuigen

De Thule Omnistor 9200 luifel past perfect bij praktisch ieder voertuigdesign. De luifel is verkrijgbaar in 5 lengtes tussen 4.00 m en 6.00 m en is uitermate geschikt voor grotere voertuigen. De luifel is uitgerust met een antivibratiesysteem waardoor u geruisloos van uw reis kunt genieten.

Handmatig of met motor te bedienen
Met de 230 VAC motor met afstandsbediening kunt u de dakluifel zonder moeite openen. De instellingen zijn voorgeprogrammeerd zodat de cassette altijd op de juiste manier sluit. Een extra functie zorgt ervoor dat bij stroomstoringen de luifel handmatig bediend kan worden. De motor kan achteraf geplaatst worden op een manuele Thule Omnistor 9200 (+ 2 kg).

Perfecte doekspanning
Stevige knikarmen voorzien van dubbele staalkabels en geïntegreerde spanarmen zorgen ervoor dat het luifeldoek perfect is op te spannen. Daardoor biedt het ook optimaal weerstand aan wind, waardoor het veiliger is in gebruik.

Extra's voor uw Thule Omnistor 9200

Smart Panels - Zie p. 34
Tenten - Zie p. 46

Zie meer accessoires p. 30 tot 33

Thule Omnistor 9200 - Manueel

Thule Omnistor 9200 - Gemotoriseerd

Dakluifels

Thule Omnistor 9200

Design - Perfecte integratie op praktisch elk voertuigdesign. Verbeterde afwerking en afdekking van de mechanische delen.

Gemakkelijk en veilig - Dankzij de 230 VAC motor met afstandsbediening kunt u de luifel zonder moeite openen. De instellingen zijn voorgeprogrammeerd zodat de cassette altijd op de juiste manier sluit.

Perfecte doekspanning - Stevige knikarmen voorzien van dubbele staalkabels en geïntegreerde spanarmen zorgen ervoor dat het luifeldoek perfect is op te spannen voor een betere windweerstand.

Thule Quick Lock Systeem - Gebruiksvriendelijk systeem dat u helpt de steunpoten op de juiste hoogte in te stellen.

CASSETTE-KLEUREN

- Geanodiseerd
- Wit
- Crème

Gebruiks-instructies Gemotoriseerd



Etuiluifels
Thule Omnistor 1200

Stabiliteit en grote uitval voor een etuiluifel

De Thule Omnistor 1200 etuiluifel is verkrijgbaar in 11 lengtes tussen 2.30 m en 5.50 m met een maximale uitval van 2.50 m.

Eenvoudig en snel op te zetten
De luifel zit opgeborgen in een PVC-hoes met een aangenaaide pees die eenvoudig in de caravanrail wordt geschoven. Open de hoes en rol de luifel uit. Het gelijktijdig uitzwenken van de steunpoten en spanarmen maakt een snelle opbouw van deze compacte etuiluifel mogelijk.

Exclusief doekspansysteem
Met “pump-buckle” span technologie. Uiterst gebruiksvriendelijk door het heen en weer klikken om het luifeldoek perfect op te spannen.

TO 1200 in combinatie met een Thule luifeltent
Deze etuiluifel kan uitgebreid worden met een Thule QuickFit tent met behulp van een optionele kit. De Thule Awning Fixation Kit TO 1200 bestaat uit 5 PVC profielen die eenvoudig over de geïntegreerde pees aan de binnenzijde van de etui worden geschoven.

Extra’s voor uw Thule Omnistor 1200

Smart Panels - Zie p. 34
Tenten - Zie p. 46

Zie meer accessoires
p. 30 tot 33

Thule Omnistor 1200

Etuiluifels

Thule Omnistor 1200

Ondersteunings-kit - Een geïntegreerde ondersteunings-kit verspreidt de druk van de spanarmen veilig op de caravanwand.

Exclusief doekspansysteem - Met pump-buckle span technologie.

Perfecte stabiliteit - Luifellengtes vanaf 3.50 m beschikken over een geïntegreerde bevestiging in de voorlijst voor het aanbrengen van een optionele 3de steunpoot dat zorgt voor extra stabiliteit. Vanaf 4.00 m luifellengte wordt er standaard een supplementaire middenspanstang meegeleverd.

Eenvoudig en snel op te zetten - De luifel zit opgeborgen in een PVC-hoes met een aangenaaide pees die eenvoudig in de caravanrail wordt geschoven. Open de hoes en rol de luifel uit.

Thule Quick Lock Systeem - Gebruiksvriendelijk systeem dat u helpt de steunpoten op de juiste hoogte in te stellen.

ETUI-KLEUR

Wit

Gebruiks-instructies

Luifels - Accessoires

Verlichting

Thule Tent LED Mounting Rail TO 6300

Dit aluminium profiel wordt aan de onderzijde van de TO 6300 | 6200 | 9200 luifelcassette ingeschoven. Voorzien van een kanaal voor het aanbrengen van een Thule QuickFit tent of het ophangen van de Thule Organizers. Ruimte is voorzien voor een Thule LED Strip voor extra verlichting zowel bij een open als gesloten luifel.

- Lengte: 4.00 m

301664
Antraciet

OPMERKING - Alleen in combinatie met Thule LED Strip Sideways

Thule Tent LED Mounting Rail TO 5200

Dit aluminium profiel dekt de adapterplaten af en is voorzien van een kanaal voor het aanbrengen van een Thule QuickFit tent of het ophangen van de Thule Organizers. Er is ruimte voorzien voor het aanbrengen van een Thule LED Strip. De LED verlichting kan worden gebruikt bij zowel een open als gesloten luifel.

- Verkrijgbaar in verschillende lengtes
- Kleuren: antraciet, geanodiseerd en wit

Thule LED Mounting Rail TO 6300/6200/9200

306777 - Dit aluminium profiel past in de opening onderaan de luifelcassettes Thule Omnistor 6300 | 6200 | 9200 voor het aanbrengen van een Thule LED Strip. De minimum vereiste afstand tussen het dak en de onderzijde van de cassette bedraagt 12 mm.

Thule LED Strip Sideways

Duurzame en waterbestendige (IP65) led strip die zorgt voor een natuurlijk zijdelings wit licht (60 led lampjes per meter). De flexibele strip kan om de 5 cm worden ingekort en wordt geleverd met 3M-tape aan de achterzijde.

- Voltage: 12 VDC
- Verbruik: 340-380 mA per meter
- Lengte: 4.00 m

301660
Antraciet

Thule LED Strip

Duurzame en waterbestendige (IP65) led strip die zorgt voor een warm wit licht (60 led lampjes per meter). De flexibele strip kan om de 5 cm worden ingekort en wordt geleverd met 3M-tape aan de achterzijde.

- Voltage: 12 VDC
- Verbruik: 340-380 mA per meter
- 307135 - 4.00 m / 307136 - 5.00 m / 307137 - 6.00 m

Wit

Luifels - Accessoires

Luifel motoren

Thule Motor Kit TO 5200

Optionele motor (12 VDC) ontwikkeld voor reeds gemonteerde manuele TO 5200 luifels vanaf 3.00 m luifellengte. Inclusief drukknop.

- Gewicht: 1 kg

301296 Wit	301297 Geanodiseerd	301298 Antraciet

Thule Motor Kit TO 8000/9200

Optionele motor (230 VAC) ontwikkeld voor reeds gemonteerde manuele TO 8000 | 9200 luifels. Inclusief afstandsbediening en relais.

Thule Omnistor 8000	Thule Omnistor 9200
302530 Wit	302533 Wit
302531 Geanodiseerd	302534 Geanodiseerd
302532 Crème	302535 Crème

Thule Motor Kit TO 6300

Optionele motor (12 VDC) ontwikkeld voor reeds gemonteerde manuele TO 6300 luifels vanaf 3.00 m luifellengte. Inclusief drukknop.

- Gewicht: 1 kg

302096 Wit	302097 Geanodiseerd	302098 Antraciet

Afdichtingen

Thule Sealing Rubber

Deze afdichtingsrubber dicht de ruimte tussen het voertuig en de wandluifel af. Voorzien van een geïntegreerde regengoot voor een perfecte afwatering.

- Lengte: 4.00 m
- 307960 - Voor Thule Omnistor series 5 & 8 - small 5 cm
- 307961 - Voor Thule Omnistor series 5 & 8 - large 8 cm

Thule EPDM

308697 - Zwarte EPDM-schuimband met gesloten celstructuur om de ruimte tussen voertuig en de dakluifel af te dichten.

- Lengte: 2 x 2.00 m
- Dikte: 25 mm
- Breedte: 30 mm

Thule Gutter

Deze zelfklevende regengoot is toepasbaar op de meeste caravans en kampeerauto's.

- 307947 - Lengte: 3.50 m
- 307967 - Lengte: 4.50 m

Luifels - Accessoires

Windbescherming

Thule Fabric Clamps

309698 - Deze klemmen zorgen voor een veiligere bevestiging tussen het luifeldoek en de spanstang om het onaangename geluid van een klapperend luifeldoek door wind te voorkomen. Deze klemmen hebben een universele fitting op de meeste spanstangen, klik de klem gewoon op de stang, plaats het luifeldoek ertussen en span verder aan met de hendel.

GESCHIKT VOOR

- **de ovale spanstang geleverd bij de smart panels**
- **Thule Tension Rafter G2**
- **de vierkante telescopische rafter van etuiluifel TO 1200**

OPMERKING - Een set bevat 2 stuks in een blisterverpakking. U kunt tot 2 klemmen aan één zijde van het luifeldoek gebruiken

Thule Tension Rafter G2

Een optionele luifel spanstang zorgt voor een optimale doekspanning en een betere windweerstand. De spanstang is gemaakt van duurzaam, geanodiseerd aluminium in combinatie met hoogwaardig en stevig kunststof. Eenvoudig zonder veel mankracht aan te brengen.

*Kan alleen aan de zijkanten van de luifel geplaatst worden, niet in het midden

Eenvoudig in gebruik

1 - Open de luifel volledig.

2 - Plaats de spanstang tussen de luifelcassette en de voorlijst met behulp van de geïntegreerde veer.

3 - Sluit de luifel voorzichtig totdat het luifeldoek op spanning staat.

	Uitval	Luifeltype	Artikelnr.
Thule Tension Rafter G2 Wand	2.00 m*	TO 5200 | 4900 | 5003 | 5002	307307
Thule Tension Rafter G2 Dak		TO 6300 | 6200 | 6002	307308
Thule Tension Rafter G2 Wand	2.50 m	TO 5200 | 4900 | 5003 | 5002	307309
Thule Tension Rafter G2 Dak		TO 6300 | 6200 | 6002	307310
Thule Tension Rafter G2 TO 1200		TO 1200	307311
Thule Tension Rafter G2 Wand/Dak	2.75 m	TO 8000 | 6900	307312
Thule Tension Rafter G2 Dak	3.00 m	TO 9200	307313

Luifels - Accessoires

Windbescherming

Thule Hold Down Kit

307906 - Voorkomt het opwaaien van de luifel bij hevige wind. Deze universele stormband wordt over de gehele luifellengte aangebracht, tussen de knikarmen en het luifeldoek, en afgespannen op de grond.

Thule Hold Down Side Strap Kit

307916 - Deze set van stormbanden voorkomt het opwaaien van de luifel en luifeltent. Wordt bevestigd aan beide steunpoten en kan probleemloos worden gebruikt in combinatie met een Thule tent of de Smart Panels.

Thule Tension Arm Set TO 5200

301295 - Optionele set van twee spanarmen voor een perfecte doekspanning en verhoogde windweerstand voor Thule Omnistor 5200 luifellengtes 3.02 m en 3.52 m. Reeds voorgemonteerd bij de langere luifellengtes. Zie p. 12

Thule 3rd Support Leg

306778 - Een derde steunpoot, in combinatie met een spanstang, biedt extra stevigheid en stabiliteit bij tenten. Niet geschikt in combinatie met de Thule QuickFit tent. Kan op alle luifeltypes vanaf 3.75 m bevestigd worden, behalve aan Thule Omnistor Caravan Style.

Thule Tension Arm Set TO 6300

302095 - Optionele set van twee spanarmen voor een perfecte doekspanning en verhoogde windweerstand voor Thule Omnistor 6300 luifellengtes 3.00 m, 3.25 m en 3.50 m (niet geschikt voor luifellengte 2.60 m). Reeds voorgemonteerd bij de langere luifellengtes. Zie p. 24

Onderhoud

Thule Repair Patch

306486 - Deze kit bestaat uit drie transparante, zelfklevende patches van 7.5 x 15 cm om kleine scheuren in uw luifeldoek te herstellen.

Thule PVC Cleaner

307585 - Ideaal voor het reinigen van luifel- en tentdoeken uit PVC. Gebruiksvriendelijk verpakt in een spray. Advies: minimaal een tot twee maal per jaar te gebruiken.

› Smart Panels

Creëer extra privacy onder uw luifel door een of meerdere Smart Panels aan uw luifel te bevestigen. Deze panelen bieden u bescherming tegen zon, regen en wind en kunnen op vele manieren gecombineerd worden voor een optimale bescherming.

THULE

Smart Panels - Overzicht

Thule Sun Blocker G2 - Voorwand

Thule Sun Blocker G2 - Zijwand

Thule Rain Blocker G2 - Voorwand

Thule Rain Blocker G2 - Zijwand

New

Thule Rain Blocker G2 Pack Minivan

Thule View Blocker G2 - Zijwand

Thule Windscreen

Bevestiging aan de luifel
Thule Sun Blocker G2

Bescherming tegen zon

Deze voor- en zijwanden laten een licht briesje door en bieden u bescherming tegen de zon zonder uw zicht te blokkeren. Verkrijgbaar in verschillende maten, afhankelijk van uw luifellengte, de uitval en de montagehoogte.

Doekmateriaal
Licht en transparant, gemaakt van luchtdoorlatend doekmateriaal.

Montage
De voorwand is geschikt voor alle Thule Omnistor luifels en is gemakkelijk in de voorlijst van de luifel te schuiven. De zijwand wordt aangebracht met behulp van een aluminium spanstang, die tussen de cassette en de voorlijst van de luifel wordt geplaatst. Vervolgens wordt het paneel in de profielopening geschoven. De zijwand kan met dezelfde spanstang aan beide zijden van de luifel gebruikt worden.

Combinatie met een luifeltent
Combineer eenvoudig de Thule Sun Blocker G2 zijwand met een Thule QuickFit tent voor meer comfort. De Thule Sun Blocker G2 voorwand kan gebruikt worden in combinatie met de Thule Residence G3 tent. Zie p. 56 tot 61

Extra's voor uw Thule Sun Blocker zijwand

Thule Fabric Clamps
Deze klemmen zorgen voor een veiligere bevestiging tussen het luifeldoek en de spanstang om het onaangename geluid van een klapperend luifeldoek door wind te voorkomen.
Zie p. 32

New

Opbergen

Thule Luxury Blocker Bag
301568 - Luxueuze zwarte opbergtas voor spanstang, paneel en bevestigingsmateriaal - lxbxh: 130 x 20 x 20 cm.

Bevestiging aan de luifel

Thule Sun Blocker G2

Montage zijwand - De zijwand wordt aangebracht met behulp van een aluminium spanstang, die tussen de cassette en de voorlijst van de luifel wordt geplaatst. Vervolgens wordt het paneel in de profielopening geschoven.

Doekmateriaal - Licht en transparant, gemaakt van luchtdoorlatend doekmateriaal.

Stevige grondbevestiging - Inclusief haringen en scheerlijnen.

Montage voorwand - De voorwand wordt eenvoudig in de voorlijst van de luifel geschoven. Het paneel kan opgerold en vastgemaakt worden met een schuifgesp.

Design - Thule design in de kleuren grijs en zwart.

OVERZICHT - Zie p. 140 tot 142

Veelzijdig systeem

De verschillende Thule Sun Blocker G2 wanden kunnen samen met andere Smart Panels naar wens gebruikt worden. De voorwanden kunnen eenvoudig opgerold worden.

Montage instructie

Bevestiging aan de luifel
Thule Rain Blocker G2

Bescherming tegen regen en wind

Voor- en zijwanden met een groot, transparant venster dat veel licht binnen laat en daarmee extra ruimtegevoel creëert. Verkrijgbaar in verschillende maten, afhankelijk van uw luifellengte, de uitval en de montagehoogte.

Doekmateriaal
Gemaakt van kwalitatief hoogwaardig PVC-doek.

Montage
De voorwand is geschikt voor alle Thule Omnistor luifels en is gemakkelijk in de voorlijst van de luifel te schuiven. De zijwand wordt aangebracht met behulp van een aluminium spanstang, die tussen de cassette en de voorlijst van de luifel wordt geplaatst. Vervolgens wordt het paneel in de profielopening geschoven. De zijwand kan met dezelfde spanstang aan beide zijden van de luifel gebruikt worden.

Combinatie met een luifeltent
Combineer eenvoudig de Thule Rain Blocker G2 zijwand met een Thule QuickFit tent voor meer comfort. Zie p. 60

Extra's voor uw Thule Rain Blocker zijwand

Thule Fabric Clamps
Deze klemmen zorgen voor een veiligere bevestiging tussen het luifeldoek en de spanstang om het onaangename geluid van een klapperend luifeldoek door wind te voorkomen.
Zie p. 32

New

Opbergen

Thule Luxury Blocker Bag
301568 - Luxueuze zwarte opbergtas voor spanstang, paneel en bevestigingsmateriaal - lxbxh: 130 x 20 x 20 cm.

Bevestiging aan de luifel

Thule Rain Blocker G2

Montage voorwand - De voorwand wordt eenvoudig in de voorlijst van de luifel geschoven. De panelen kunnen met behulp van verbindings-elastieken aan elkaar bevestigd worden.

Montage zijwand - De zijwand wordt aangebracht met behulp van een aluminium spanstang, die tussen de cassette en de voorlijst van de luifel wordt geplaatst. De zijwand wordt met verbindingselastieken aan de luifelsteunpoot bevestigd.

Doekmateriaal - Gemaakt van kwalitatief hoogwaardig PVC-doek.

Stevige grondbevestiging - Inclusief haringen, scheerlijnen en verbindingselastieken.

Windslip

Praktisch - De voorwand kan opgerold en vastgemaakt worden met een schuifgesp.

Thule Rain Blocker G2 Pack Minivan

New

Set bestaande uit 2 zijwanden en 2 voorwanden voor Thule Omnistor 5102 | 4900 luifels met lengte 2.60 m gemonteerd op minivans.

INHOUD SET

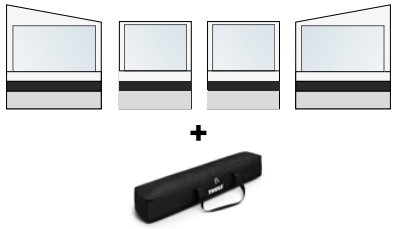

GESCHIKT VOOR

- **Volkswagen T5/T6 (California, enz.)**
- **Ford Custom**
- **Ford Custom Nugget**
- **Peugeot Traveller, Citroën Spacetourer (Campster), Toyota Proace**
- **Renault Trafic**
- **Mercedez Benz V-Klasse Marco Polo**
- **PSA Minivan > 2016**

OVERZICHT - Zie p. 140 tot 142

Veelzijdig systeem

De verschillende Thule Rain Blocker G2 wanden kunnen samen met andere Smart Panels naar wens gebruikt worden. De voorwanden kunnen eenvoudig opgerold worden.

Montage instructie

Bevestiging aan de luifel

Thule View Blocker G2

Bescherming tegen regen, wind en zond

Deze zijwand zorgt voor complete privacy en biedt bescherming tegen regen, wind en zon. Verkrijgbaar in twee maten, afhankelijk van uw montagehoogte tussen 2.25 m en 2.64 m.

Doekmateriaal
Gemaakt van kwalitatief hoogwaardig, ondoorzichtig PVC-doek.

Montage
De zijwand wordt aangebracht met behulp van een aluminium spanstang, die tussen de cassette en de voorlijst van de luifel wordt geplaatst. Vervolgens wordt het paneel in de profielopening geschoven. Met behulp van verbindingselastieken wordt de zijwand bevestigd aan de luifelsteunpoot. Bovendien kan de zijwand met dezelfde spanstang aan beide zijden van de luifel gebruikt worden.

OVERZICHT - Zie p. 140 tot 142

Extra's voor uw Thule View Blocker zijwand

Thule Fabric Clamps
Deze klemmen zorgen voor een veiligere bevestiging tussen het luifeldoek en de spanstang om het onaangename geluid van een klapperend luifeldoek door wind te voorkomen.
Zie p. 32

New

Opbergen

Thule Luxury Blocker Bag
301568 - Luxueuze zwarte opbergtas voor spanstang, paneel en bevestigingsmateriaal - lxbxh: 130 x 20 x 20 cm.

Bevestiging aan de voertuigwand

Thule Windscreen

Bescherming tegen wind

Eenvoudig aan te brengen zijwand die het licht en een licht briesje door laat, maar u tegelijkertijd uit de wind en uit het zicht houdt.

Doekmateriaal
Licht en transparant, gemaakt van luchtdoorlatend doekmateriaal.

Montage
Gemakkelijk en snel op te zetten dankzij het automatische rol in / rol uit systeem. Het kan aan uw voertuig worden vastgezet met een wandmontage steun of schuif het in de caravanrail. Rol het uit en zet het vast aan uw luifelsteunpoot of gebruik het vrijstaand met behulp van de meegeleverde bevestigingsset.

Opbergen

Het windscherm wordt geleverd in een handige en compacte opbergtas.



Montage instructie

Bevestiging aan de luifel

Thule Smart Panels voor kampeerbusjes

OVERZICHT - Zie p. 140 tot 142

Bevestiging aan de luifel

Thule Smart Panels voor minivans

OVERZICHT - Zie p. 140 tot 142

› Tenten

Een tent zorgt voor extra leefruimte naast uw voertuig. Het veelzijdige aanbod van de Thule luifeltenten biedt voor ieder een oplossing naar wens.

Waarom kiezen voor een Thule tent?

Eenvoudig te monteren

Lang verblijf: Thule Veduta, Thule Panorama of Thule Residence G3

Eenvoudig op te zetten: transformeer uw luifel tot een dak, waarna u er snel een tent van kunt maken. De tent bestaat uit 3 panelen: 2 zijwanden en 1 voorwand, die allemaal aan de luifel worden bevestigd. De zijwanden sluiten aan uw voertuigwand aan, voor een maximale afdichting. De voorwand schuift eenvoudig in de voorlijst van uw luifel om zo een afgesloten ruimte te creëren.

Kort verblijf: Thule QuickFit

Deze tent bestaat uit 1 geheel en neemt slechts 15 min. tijd om op te zetten. De tent schuift eenvoudig in de caravanrail of in een extra rail onder de luifelcassette en wordt vastgemaakt aan de voorlijst van de luifel. Deze dubbel dak constructie zorgt voor een betere isolatie en houdt uw voertuig koel. Zijvensters zijn voorzien van muggengaas die zorgen voor de nodige ventilatie.

Stabiliteit en veiligheid

Thule tenten worden gemaakt van duurzame en kwalitatieve materialen zoals: Airtex, PVC of Ripstop, om een optimale wind- en waterdichtheid te bieden. Bovendien worden onze luifeltenten getest in verschillende weersomstandigheden om een goede stabiliteit te garanderen.

Innovatief design

Thule tenten hebben een eigentijds ontwerp in lijn met het luifelontwerp. Dankzij de combinatie van neutrale kleuren zoals zwart, wit, grijs en zilver, sluiten ze perfect aan bij de verschillende luifeldoekkleuren. Grote vensters zorgen voor maximale lichtinval en creëren een ruimtegevoel. Voorzien van permanente ventilatie openingen om condensatie te voorkomen.

Veelzijdig

Dankzij het innovatief ontwerp kunnen de tenten volledig gemonteerd worden, maar het merendeel van de panelen zijn ook uitritsbaar om verschillende deuropeningen te creëren.

Thule Veduta

- De voorwand, uit 1 stuk, is eenvoudig aan te brengen en heeft twee of drie vensters
- De vier afzonderlijke vensterpanelen zijn volledig uitritsbaar
- Één paneel heeft twee geïntegreerde deuropeningen en kan eender waar aan de zij- of voorkant worden geplaatst

Thule Panorama

- De voor- en zijwanden zijn volledig uitritsbaar. Bovendien kunt u ze verticaal openen en gebruiken als deur of horizontaal openen in een zogeheten veranda opstelling.

Thule Residence G3

- Vensters kunnen eenvoudig opgerold worden
- Voorwanden vanaf lengte 3.50 m hebben een deuropening aan beide zijden en kunnen bovendien afzonderlijk worden opgerold
- Het is mogelijk om accessoires toe te voegen met behulp van de geïntegreerde pees aan de voorwand van de tent

Thule QuickFit

- Alle panelen van deze luifeltent zijn uitritsbaar
- Ze kunnen volledig verwijderd worden, kunnen links of rechts geopend worden als deur of kunnen gebruikt worden als veranda raam

THULE
THULE

Tenten - Overzicht

Lang verblijf

New

Thule Veduta

Thule Panorama

Ducato H2

Thule Residence G3

Kort verblijf

New

Thule Residence G3 voor Ducato I Jumper I Boxer H2

New

Thule Residence G3 voor Eriba Touring

Thule Residence G3 voor VW T5/T6

Thule QuickFit

Ducato H2

Tenten

Thule Veduta

Luifeltent speciaal ontworpen voor caravans

De Thule Veduta tent is verkrijgbaar in vier lengtes vanaf 4.00 m tot 5.00 m en kan alleen worden gebruikt in combinatie met een Thule Omnistor 6300 | 6200 dakluifel gemonteerd op een caravan.

Montage
De tent wordt geleverd met klemprofielen, deze verbinden de zijwanden met het luifeldoek en zorgen voor een perfecte aansluiting tussen wand en dak. De zijwanden worden eenvoudig in de opening van de klemprofielen geschoven en de voorwand schuift in de voorlijst van de luifel. Een ritssluiting zorgt voor een goede aansluiting tussen de voor- en zijwanden. Het schuine voorpaneel biedt binnenin een groter grondoppervlak en zorgt zo voor een extra ruimtegevoel.

Doekmateriaal
AIRTEX® is een doek van 100 % polyester aan één kant gecoat met acrylaat en geïmpregneerd met een afwerking op basis van Teflon. Het doek is schimmelwerend, absorbeert nauwelijks vocht en is optimaal waterbestendig. Bovendien vergt het weinig onderhoud en is het gemakkelijk afwasbaar.

Extra's voor uw Thule Veduta

Thule Curtains
301565 - Creëer meer privacy met behulp van gordijnen.

Zie andere accessoires p. 62 tot 63

Veelzijdig - Volledig naar wens aan te passen - Zie p. 49

Thule Veduta

New

Design voorwand

Ventilatie opening aan beide zijden

Klemprofiel - Verbindt het zijpaneel met het luifeldoek en zorgt voor een perfecte aansluiting tussen wand en dak.

Goede aansluiting - Een V-rubber aansluiting die aan de zijwand wordt geschoven garandeert een optimale afdichting met de voertuigwand.

Muggengaas

Montage - Beide zijwanden worden in klemprofielen geschoven en de voorwand schuift in de voorlijst van de luifel. Een ritssluiting zorgt voor een goede aansluiting tussen de voor- en zijwanden.

Stabiliteit - Een diagonale steun tussen mast- en klemprofiel biedt extra stevigheid.

Schuin voorpaneel - Biedt binnenin een groter grondoppervlak en zorgt zo voor een extra ruimtegevoel.

Materiaal - Vervaardigd uit Airtex.

Dubbele windslip

Montage instructies

Veelzijdigheid

INCLUSIEF

- **Tochtstrook en wielafdekking: dichten de opening onder het voertuig af om de wind tegen te houden**
- **2 luxe opbergtassen**



Tenten
Thule Panorama

Luifeltent met een groot wooncomfort en prachtig uitzicht

De Thule Panorama luifeltent is verkrijgbaar in verschillende modellen naargelang uw Thule Omnistor luifeltype, de uitval en de montagehoogte. Speciaal model verkrijgbaar voor een Ducato H2 kampeerbus in combinatie met de Thule Omnistor 6300 dakluifel.

Montage
De tent wordt geleverd met klemprofielen. De klemprofielen verbinden de zijwanden met het luifeldoek en zorgen voor een perfecte aansluiting tussen wand en dak. De zijwanden worden eenvoudig in de opening van de klemprofielen geschoven en de voorwand schuift in de voorlijst van de luifel. Een ritssluiting zorgt voor een goede aansluiting tussen de voor- en zijwanden.

Doekmateriaal
AIRTEX® is een doek van 100 % polyester aan één kant gecoat met acrylaat en geïmpregneerd met een afwerking op basis van Teflon. Het doek is schimmelwerend, absorbeert nauwelijks vocht en is optimaal waterbestendig. Bovendien vergt het weinig onderhoud en is het gemakkelijk afwasbaar.

Extra's voor uw Thule Panorama

Thule Mosquito
Inritsbaar paneel in plaats van de standaard voor- of zijwand van de Thule Panorama tent. Gemaakt van muggengaas dat zorgt voor een optimale ventilatie.

Zie accessoires p. 62 tot 63

Thule Curtains
Creëer meer privacy met behulp van gordijnen. Verkrijgbaar in verschillende afmetingen in de kleur grijs.

Veelzijdig - Volledig naar wens aan te passen - Zie p. 49

Tenten
Thule Panorama

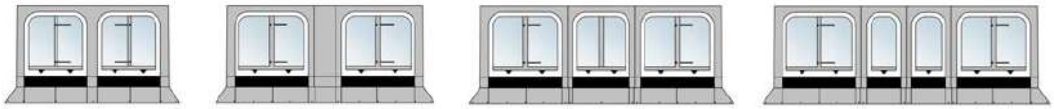

Design voorwand

Klemprofiel - Verbindt het zijpaneel met het luifeldoek en zorgt voor een perfecte aansluiting tussen wand en dak.

Ventilatie opening aan beide zijden

Goede aansluiting - Een V-rubber aansluiting die aan de zijwand wordt geschoven garandeert een optimale afdichting met de voertuigwand.

Muggengaas

Materiaal - Vervaardigd uit Airtex.

Montage - Beide zijwanden worden in klemprofielen geschoven en de voorwand schuift in de voorlijst van de luifel. Een ritssluiting zorgt voor een goede aansluiting tussen de voor- en zijwanden.

Stabiliteit - Een diagonale steun tussen mast- en klemprofiel biedt extra stevigheid.

Montage instructies

Veelzijdigheid

INCLUSIEF
- **Tochtstrook: dicht de opening onder het voertuig af om de wind tegen te houden**
- **2 luxe opbergtassen**



Tenten

Thule Residence G3

Een echte woonruimte in de natuur

De Thule Residence G3 luifeltent is verkrijgbaar in verschillende modellen naargelang uw Thule Omnistor luifeltype, de uitval en de montagehoogte. Speciaal model verkrijgbaar voor een Volkswagen T5/T6 kampeerbusje in combinatie met de Thule Omnistor 5102 luifel.

Montage
De tent wordt geleverd met klemprofielen. De klemprofielen verbinden de zijwanden met het luifeldoek en zorgen voor een perfecte aansluiting tussen wand en dak. De zijwanden worden eenvoudig in de opening van de klemprofielen geschoven en de voorwand schuift in de voorlijst van de luifel. Zwarte connectie profielen zorgen voor een goede aansluiting tussen de voor- en zijwanden.

Doekmateriaal
Kwalitatief hoogwaardig PVC materiaal. Solide gelaste verbindingen van het doek verzekeren een optimale wind- en waterdichtheid.

New

Nieuw Thule Residence G3 voor Ducato I Jumper I Boxer H2
De Thule Residence G3 luifeltent is nu ook verkrijgbaar in verschillende lengtes voor uw Ducato I Jumper I Boxer H2-busje in combinatie met Thule Omnistor 6300 (op het dak gemonteerd) of Thule Omnistor 5200 luifel (aan de wand gemonteerd).

Extra's voor uw Thule Residence G3

Thule Front Connection Profiles
301567 - Connectie profielen die over de geïntegreerde pees aan de voorzijde van de tent worden geschoven voor het aanbrengen van een Thule Sun Blocker G2 voorpaneel.

Zie accessoires p. 62 tot 63

Veelzijdig - Volledig naar wens aan te passen - Zie p. 49

Thule Residence G3

New

Ducato
Jumper
Boxer
H2

Design voorwand

Voorwand
3.00 m tot 3.25 m

Voorwand
3.50 m tot 4.50 m

Voorwand
5.00 m tot 6.00 m

Ventilatie opening aan beide zijden

Klemprofiel - Verbindt het zijpaneel met het luifeldoek en zorgt voor de aansluiting tussen wand en dak.

Goede aansluiting - Een V-rubber aansluiting die aan de zijwand wordt geschoven garandeert een optimale afdichting met de voertuigwand.

Bescherming - Zijvensters, voorzien van muggengaas met gordijnen, bieden bescherming bij regen en kunnen geopend worden.

Montage - Beide zijwanden worden in klemprofielen geschoven en de voorwand schuift in de voorlijst van de luifel. Connectie profielen zorgen voor een goede aansluiting tussen de voor- en zijwanden.

Stabiliteit - Een diagonale steun tussen mast- en klemprofiel biedt extra stevigheid.

Materiaal - Vervaardigd uit hoogwaardig PVC.

Montage instructies

Veelzijdigheid

INCLUSIEF

- **Tochtstrook: dicht de opening onder het voertuig af om de wind tegen te houden (inclusief bij voorwand)**
- **2 luxe opbergtassen (inclusief bij set zijwanden)**



OPMERKING - Voor- en zijwanden dienen afzonderlijk besteld te worden

Tenten

Thule Residence G3 voor Eriba Touring

New

Een echte woonruimte in de natuur

Speciaal Thule Residence G3 model voor een Eriba Touring caravan in combinatie met de Thule Omnistor 6300 dakluifel met lengte 3.25 m.

Montage
De tent wordt geleverd met klemprofielen. De klemprofielen verbinden de zijwanden met het luifeldoek en zorgen voor een perfecte aansluiting tussen wand en dak. De zijwanden worden eenvoudig in de klemprofielen geschoven en de voorwand schuift in de voorlijst van de luifel. Zwarte connectie profielen zorgen voor een goede aansluiting tussen de voor- en zijwanden.

Doekmateriaal
Kwalitatief hoogwaardig PVC materiaal. Solide gelaste verbindingen van het doek verzekeren een optimale wind- en waterdichtheid.

Veelzijdig
De voorwand heeft een deuropening aan de rechterzijde en kan bovendien afzonderlijk worden opgerold. Het is mogelijk om extra accessoires toe te voegen met behulp van de geïntegreerde pees aan de voorwand van de tent.

Perfecte afdichting

Een schuimband met riem zorgt voor een volledige afdichting met de voertuigwand en voorkomt zo het binnendringen van wind.

INCLUSIEF
- **Tochtstrook en wielafdekking: dichten de openingen onder het voertuig af voor de wind**
- **Opbergtas**

Zie accessoires p. 62 tot 63

Thule Residence G3 voor Volkswagen T5/T6

Een echte woonruimte in de natuur

Speciaal Thule Residence G3 model voor een Volkswagen T5/T6 van in combinatie met de Thule Omnistor 5102 luifel of de originele VW luifel.

Montage
De tent wordt geleverd met klemprofielen. De klemprofielen verbinden de zijwanden met het luifeldoek en zorgen voor een perfecte aansluiting tussen wand en dak. De zijwanden worden eenvoudig in de klemprofielen geschoven en de voorwand schuift in de voorlijst van de luifel. Zwarte connectie profielen zorgen voor een goede aansluiting tussen de voor- en zijwanden.

Doekmateriaal
Kwalitatief hoogwaardig PVC materiaal. Solide gelaste verbindingen van het doek verzekeren een optimale wind- en waterdichtheid.

Veelzijdig
De voorwand heeft een deuropening aan de rechterzijde en kan bovendien afzonderlijk worden opgerold. Het is mogelijk om extra accessoires toe te voegen met behulp van de geïntegreerde pees aan de voorwand van de tent.

Perfecte afdichting

Een schuimband met riem zorgt voor een volledige afdichting met de voertuigwand en voorkomt zo het binnendringen van wind.

INCLUSIEF
- **Tochtstrook en wielafdekking: dichten de openingen onder het voertuig af voor de wind**
- **Opbergtas**

Zie accessoires p. 62 tot 63

Tenten
Thule QuickFit

Universele luifeltent voor luifels met een uitval vanaf 2.50 m

De Thule QuickFit luifeltent is verkrijgbaar in 3 standaard lengtes, geschikt voor verschillende montagehoogtes en heeft een speciaal model voor een Ducato H2 kampeerbus.

Montage
De tent bestaat uit één geheel en is frameloos. De tent wordt in de caravanrail of in een extra railprofiel onder de cassette ingeschoven en is gemakkelijk vast te maken aan de voorlijst van de luifel. De geïntegreerde petluifel zorgt voor extra schaduw.

Doekmateriaal
Vervaardigd uit Ripstop stof: een lichtgewicht geweven en scheurbestendig materiaal dat zijn oorsprong vindt in de vliegtuigindustrie. Dit materiaal heeft een hoge waterbestendigheids-coëfficient en in combinatie met het luifeldoek biedt het bovendien extra isolatie voor een koeler verblijf.

Extra's voor uw Thule QuickFit

Thule Mosquito
Inritsbaar paneel in plaats van de standaard voor- of zijwand van de Thule QuickFit tent. Gemaakt van muggengaas dat zorgt voor een optimale ventilatie.

Zie accessoires p. 62 tot 63

Thule Side Tensioning Kit
307053 - Set van 2 glasvezelstokken die bij beide zijden van de Thule QuickFit tent worden aangebracht voor een betere aansluiting van de tent met de voertuigwand.

Veelzijdig - Volledig naar wens aan te passen - Zie p. 49

Tenten
Thule QuickFit

Snel en eenvoudig op te zetten

Dubbel dak constructie - Ontstaat tussen luifel- en tendoek en zorgt zo voor een betere isolatie en ventilatie.

Muggengaas

Gordijnen met ritssluiting

Materiaal - Vervaardigd uit Ripstop.

Bevestiging - De tent wordt eenvoudig opgehangen aan de zwarte bevestigingsstukken die in de voorlijst van de luifel geschoven worden.

Ventilatie - Twee permanente ventilatie openingen zorgen voor een perfecte luchtcirculatie wanneer de tent gesloten is. De zijvensters zijn voorzien van muggengaas.

Montage instructies

Veelzijdigheid

MONTAGE
Past in de caravanrail of in een optionele tent rail
Zie p. 62 - Montagesets

INCLUSIEF
- **Tochtstrook: dicht de opening onder het voertuig af om de wind tegen te houden**
- **Gordijnen met ritssluiting**
- **Opbergtas**



OPMERKING - De luifeltent vereist een min. luifellengte van 3.00 m.
Bij langere luifels kan de tent gecombineerd worden met Smart Panels

Tenten - Accessoires

Montagesets voor Thule QuickFit luifeltenten

Voor de montage van een Thule QuickFit tent dient een caravanrail aanwezig zijn om de tent in te schuiven. Indien dit niet het geval is, is een extra rail noodzakelijk. Thule creëerde verschillende mogelijkheden om deze tenten aan uw luifel te bevestigen ongeacht uw voertuig- en luifeltype.

	Dak	Wand	Caravanrail
Caravan			
	Originele caravanrail **Alle dakluifels** 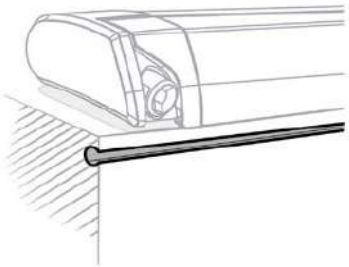	**Thule Universal Tent Fixation Kit** **Alle wandluifels** 307205 | 307206 	**Thule Awning Fixation Kit TO 1200** **Enkel TO 1200** 307063 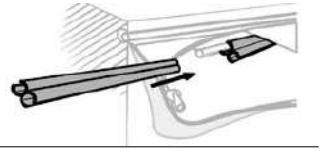
		Thule Tent LED Mounting Rail TO 5200 **Enkel TO 5200** 3012XX 	**Thule Universal Tent Fixation Kit** **Alle etuiluifels** 307205 | 307206 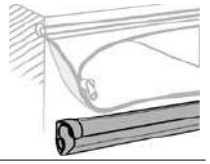
Kampeerauto - Kampeerbus			
	Thule Universal Tent Fixation Kit **Alle dakluifels** 307205 | 307206 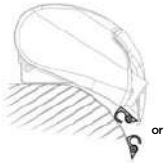 or	**Thule Universal Tent Fixation Kit** **Alle wandluifels** 307205 | 307206 	
	Thule Awning Fixation Kit TO 6300/6200/9200 **Enkel TO 6300/6200/9200** 307050 	**Thule Tent LED Mounting Rail TO 5200** **Enkel TO 5200** 3012XX 	
	Thule Tent LED Mounting Rail TO 6300/6200/9200 **Enkel TO 6300/6200/9200** 301664 		

A - Montagehoogte

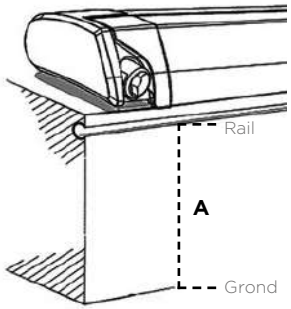

A = Afstand tussen de tent rail en de grond

Thule Mosquito

Dankzij de veelzijdigheid van de Thule Panorama en QuickFit luifeltenten kunnen alle panelen uitgeritst en vervangen worden door muggenschermen die zorgen voor een optimale ventilatie en vuil en ongedierte buiten houden.

Thule Panorama

- 309930 - Muggengaas zijwand
- 309931 - Muggengaas voorwand 4.00 tot 6.00 m

Thule QuickFit

- 309925 - Muggengaas zijwand
- 309926 - Muggengaas voorwand 2.60 m
- 309927 - Muggengaas voorwand 3.00 m | 3.10 m
- 309928 - Muggengaas voorwand 3.60 m

Thule Hold Down Side Strap Kit

307916 - Voorkomt het opwaaien van de luifel en de voortent bij toenemende windkracht. Wordt vastgemaakt aan beide luifelsteunpoten.

Tenten - Accessoires

Thule Universal Tent Fixation Kit

Deze 4.00 m lange caravanrail wordt verlijmd op de voertuigwand of aan de onderzijde van de luifelcassette voor de montage van een Thule QuickFit tent.

307205 Wit

307206 Antraciet

Thule Awning Fixation Kit TO 1200

307063 - Dubbelvormige PVC-profielen die over de geïntegreerde pees aan de binnenzijde van etuiluifel Thule Omnistor 1200 worden geschoven voor de montage van een Thule QuickFit tent.

Thule Awning Fixation Kit TO 6300 | 6200 | 9200

307050 - Dit driedelige profiel wordt aan de onderzijde van dakluifels TO 6300 | 6200 | 9200 ingeschoven en verlijmd om verschuiving te voorkomen. Hierin schuift een Thule QuickFit tent. Kan niet gecombineerd worden met het Thule LED profiel (306777).

Thule Tent LED Mounting Rail TO 5200

Dit aluminium railprofiel dekt de adapterplaten van wandluifel Thule Omnistor 5200 af en is voorzien van een kanaal voor de montage van een Thule QuickFit tent.

Thule Tent LED Mounting Rail TO 6300 | 6200 | 9200

301664 - Dit 4.00 m aluminium profiel wordt aan de onderzijde van dakluifels TO 6300 | 6200 | 9200 ingeschoven. Voorzien van een kanaal voor de montage van een Thule QuickFit tent.

Thule Projection Kit

307052 - Deze kit bevat 8 gespen met riemen voor de montage van een Thule QuickFit tent aan luifels met een uitval van 2.75 tot 3.00 m.

Thule Side Tensioning Kit

307053 - Set van 2 glasvezelstokken die bij beide zijden van de Thule QuickFit tent worden aangebracht voor een betere aansluiting met de voertuigwand.

Thule Awning Fixation Kit Fiamma

307061 - 8 bevestigingsstukken die in de voorlijst van Fiamma luifels (5 mm) worden ingeschoven voor de montage van een Thule QuickFit tent.

Thule Front Connection Profiles

301567 - Connectie profielen die over de geïntegreerde pees aan de voorzijde van de Thule Residence G3 tent worden geschoven. Maakt het mogelijk een Thule Sun Blocker G2 voorpaneel in te schuiven.

Thule Curtains

Creëer meer privacy met behulp van gordijnen. Verschillende afmetingen verkrijgbaar afhankelijk van tent type in de kleur grijs.

1 - Thule Windslip

Duurzame PVC-tochtstrook om de onderzijde van het voertuig af te sluiten voor wind.

2 - Thule Wheelcover

307397 - Duurzame PVC-wielafdekking vermijdt het binnendringen van wind bij de voertuig-wielen.

› Fietsendragers

Voor ieder voertuig, ongeacht grootte en gewicht, en het type fiets, van mountainbike tot een elektrische, het grote aanbod Thule fietsendragers voldoet aan al uw wensen.

Waarom kiezen voor een Thule fietsendrager?

Laad advies

- Plaats bij het laden de zwaarste fiets aan de binnenkant, het dichtst bij uw voertuig
- Plaats de lichtste fiets aan de buitenkant
- Plaats uw fietsen om en om op de fietsendrager en draai het stuur indien nodig
- Bind de buitenste fiets met de bijgeleverde bindriem vast aan het frame van de fietsendrager

Kwalitatief en veilig materiaal

Thule fietsendragers zijn uiterst veilig om verschillende redenen: ze worden gemaakt van de beste materialen, getest volgens de hoogste normen in de industrie en zijn uitgerust met geïntegreerde veiligheidsfuncties zoals: een vergrendelbaar platform, schokdempende onderdelen, afstandhouders met geïntegreerde of optionele sloten, ...

Prachtig ontwerp

Thule fietsendragers onderscheiden zich door hun eigentijds design dat perfect op elk voertuigtype past.

Sinds vele jaren verkozen tot beste merk voor fietsendragers

Thule Test Center™

Het Thule Test Program™ maakt onderdeel uit van het ontwikkelingsproces. In het Thule Test Center™ ondergaan de producten extreme testen voordat het Thule logo erop geplaatst mag worden.

Innovatieve kenmerken

Elke Thule fietsendrager beschikt over innovatieve kenmerken waardoor ze gebruiksvriendelijk en eenvoudig te monteren zijn: wielhouders met ratelsluitingen, Tilt-Lock systeem, schuifrails, 'fast click' verbindingen, ...

Afstandhouders
De verstelbare met zacht materiaal beklede afstandhouders houden uw fietsen in positie, voorzien met (optionele) sloten.

Vergrendelbaar platform
Een vergrendeld platform vermijdt het veren tijdens het transport.

Ratelsluitingen
Wielgespen met ratelsluitingen vereenvoudigen het vastzetten van de fietswielen.

Tilt-Lock systeem
Eenvoudig om het kantelbaar platform in haar beginpositie te vergrendelen.

Schuifrails
De rails glijden soepel zodat u moeiteloos de beste positie voor uw fietsen vindt.

'Fast click'
'Fast click' verbindingen vereenvoudigen de montage van de fietsendrager.

New

Ontworpen voor outdoor-avonturen

Voeg wat attitude toe aan uw recreatievoertuig met het gamma Thule fietsendragers in een zwarte uitvoering. Het zwarte aluminium frame wordt gecombineerd met zwarte afstandhouders, waardoor een fietsendrager ontstaat met een uniek design en kenmerken die uw fietsen overal mee naar toe nemen.
Ontworpen voor mensen die een fietsendrager met een sportieve uitstraling wensen.

Thule Excellent Black
Zie p. 74

Thule Caravan Superb XT Black
Zie p. 90

Thule Elite Van XT Black
Zie p. 96

Fietsendragers - Overzicht

Fietsendragers voor de achterwand

Thule Lift V16

2 fietsen, uitbreidbaar naar 3

e bike

Thule Excellent

2 fietsen, uitbreidbaar naar 4

e bike

Thule Elite G2

2 fietsen, uitbreidbaar naar 4

e bike

Fietsendragers voor in de garage

Thule VeloSlide

2 fietsen

e bike

Thule Forkmount Adapter kits voor VeloSlide

New

Thule Sport G2

2 fietsen, uitbreidbaar naar 3

Thule Sport G2 Tour

2 fietsen, uitbreidbaar naar 3

Thule Sport G2 Hobby

2 fietsen, uitbreidbaar naar 3

Thule Sport G2 Universal

2 fietsen

Fietsendragers - Overzicht

Fietsendragers voor in de garage

Thule Sport G2 Garage

2 fietsen, uitbreidbaar naar 4

Fietsendragers voor de achterdeur

Thule Elite Van XT

2 fietsen

Thule Sport G2 Compact

2 fietsen

Thule WanderWay

2 fietsen, uitbreidbaar naar 4

e bike

Fietsendragers voor de caravandissel

Thule Caravan Superb

2 fietsen, uitbreidbaar naar 3

e bike

Thule Caravan Superb XT Black

2 fietsen, uitbreidbaar naar 3

e bike

Thule Caravan Smart

2 fietsen

e bike

Thule Caravan Light

2 fietsen

Fietsendragers voor de achterwand
Thule Lift V16

Fietsendrager met een in hoogte verstelbaar platform

Deze drager wordt bevestigd aan de achterwand van een kampeerauto of caravan en is geschikt voor het vervoer van twee (elektrische) fietsen dankzij zijn draagvermogen van maximaal 50 kg.

Eenvoudig plaatsen en afnemen
Het platform van de fietsendrager kan door middel van een zwengel naar beneden gebracht worden waardoor het plaatsen en afnemen van de fietsen vereenvoudigd wordt. Kies voor de gemotoriseerde versie voor meer gebruiksgemak. In slechts 40 seconden brengt de motor het platform naar beneden.

Veilig en stabiel
Het plaatsen en vastzetten van de fietsen kost geen enkele moeite dankzij het verlaagde platform. De verstelbare wielhouders houden uw fietsen in positie en zijn eenvoudig aan te spannen met de wielgespen met ratelsluitingen zodat de wielen stevig vastzitten. De afstandhouders worden bevestigd aan de fietsframes en zijn vergrendelbaar om diefstal te vermijden. U kunt een derde fiets meenemen door de bijhorende adapter toe te voegen.

Extra's voor uw Thule Lift V16

Thule Lift V16 3rd Rail Kit
307370 - Voor de bevestiging van een 3de fiets op de fietsendrager.

Thule Lift V16 Elongation Kit
307371 - Maakt het mogelijk het frame in hoogte te verstellen van 95 tot 150 cm.

Meer accessoires zie p. 100 tot 103

Fietsendragers voor de achterwand

Thule Lift V16

Vergrendelbaar platform - Het vergrendelbaar platform creëert een uitstekende dynamische kracht controle en beveiligt uw fietsen tijdens het vervoer. Het platform wordt handmatig vergrendeld en kan in opwaartse positie worden ingeklikt bij niet gebruik.

Afstandhouders - Eenvoudige montage van fietsen door afneembare afstandhouders met vergrendelbare Thule AcuTight-koppelbegrenzerknoppen die klikken wanneer optimale spanning is bereikt.

Ratelsluitingen - De gebruiksvriendelijke wielgespen met ratelsluiting blokkeren de fietswielen zodat deze niet verschuiven tijdens het vervoer.

Belading - Het platform overbrugt een hoogte van 70 cm en vereenvoudigt daarmee het plaatsen en afnemen van de fietsen.

Wielhouders - De verstelbare wielhouders zijn zelfklemmend, flexibel en maken vervoer van fietsen met verschillende wielgroottes mogelijk.

Gesloten platform

Geopend platform

Thule Lift V16 Manueel

307368 - 2 fietsen, uitbreidbaar naar 3

Thule Lift V16 Motor 12V

307369 - 2 fietsen, uitbreidbaar naar 3

Gebruiks-instructies

Fietsendragers voor de achterwand
Thule Excellent

Elegante fietsendrager met een groot laadvermogen

Deze drager wordt bevestigd aan de achterwand van een kampeerauto of caravan en is beschikbaar in twee modellen: de standaard en korte versie. Beide dragers zijn bij uitstek geschikt voor zowel gewone fietsen als voor mountainbikes en elektrische fietsen dankzij hun draagvermogen van maximaal 60 kg.

Voor elke fiets
De brede rails zijn zowel in diepte als van links naar rechts verschuifbaar om de ideale positie voor uw fietsen te vinden. De verstelbare wielhouders houden uw fietsen in positie en zijn eenvoudig aan te spannen met de wielgespen met ratelsluitingen zodat de fietswielen stevig vastzitten. De afstandhouders worden bevestigd aan de fietsframes en zijn vergrendelbaar om diefstal te vermijden. U kunt een derde of vierde fiets meenemen door de bijhorende adapters toe te voegen.

Uitvoering in zwart
Het standaard model is tevens verkrijgbaar in het zwart voor een strakke en moderne uitstraling en is uit te breiden met een derde en vierde rail.

Extra's voor uw Thule Excellent

Thule Excellent 3rd Rail Kit
Voor de bevestiging van een 3de fiets op de fietsendrager. Verstelbaar in alle richtingen.

309823 Geanodiseerd
302034 Zwart



Thule Excellent 4th Rail Kit
Voor de bevestiging van een 4de fiets op de fietsendrager. Niet verstelbaar.

309824 Geanodiseerd
302035 Zwart

Meer accessoires zie p. 100 tot 103

Fietsendragers voor de achterwand

Thule Excellent

Gemaakt van hoogwaardig materiaal met een lange levensduur.

Afstandhouders - Eenvoudige montage van fietsen door afneembare afstandhouders met vergrendelbare Thule Acu-Tight-koppelbegrenzer-knoppen die klikken wanneer optimale spanning is bereikt.

Schuifrails - De rails zijn in diepte en van links naar rechts verschuifbaar.

Vergrendelbaar platform - Het vergrendelbaar platform creëert een uitstekende dynamische kracht controle en beveiligt uw fietsen tijdens het vervoer. Het platform wordt automatisch vergrendeld en kan in opwaartse positie worden ingeklikt bij niet gebruik.

Ratelsluitingen - De wielgespen met ratelsluiting blokkeren de fietswielen zodat deze niet verschuiven tijdens het vervoer.

Wielhouders - De verstelbare wielhouders zijn zelfklemmend, flexibel en maken vervoer van fietsen met verschillende wielgroottes mogelijk.

Thule Excellent Standard

Thule Excellent Short

Thule Excellent Standard

2 fietsen, uitbreidbaar naar 4

309821
Geanodiseerd

302033
Zwart

Thule Excellent Short

2 fietsen, uitbreidbaar naar 4

309822
Geanodiseerd

Gebruiks-instructies



Fietsendragers voor de achterwand

Thule Elite G2

De meest veelzijdige fietsendrager

Ontworpen voor de bevestiging aan de achterwand van een kampeerauto of caravan en beschikbaar in twee modellen: de standaard en korte versie. Beide dragers kunnen tot 4 fietsen meenemen met een draagvermogen van maximaal 60 kg.

Plaatsen van de fietsen

Dankzij de verschuifbare rails vindt u gemakkelijk de juiste positie voor uw fietsen. De fietswielen worden door middel van riemen vast gezet. De afstandhouders worden bevestigd aan de fietsframes en zijn vergrendelbaar om diefstal te vermijden. U kunt een derde of vierde fiets meenemen door de bijhorende adapters toe te voegen.

Extra's voor uw Thule Elite G2

Thule Elite G2 3rd Rail Kit
306565 - Voor de bevestiging van een 3de fiets op de fietsendrager. Verschuifbaar van links naar rechts.

Thule Elite G2 4th Rail Kit
309824 - Voor de bevestiging van een 4de fiets op de fietsen-drager. Niet verschuifbaar.

Meer accessoires zie p. 100 tot 103

Fietsendragers voor de achterwand

Thule Elite G2

Gemaakt van hoogwaardig materiaal met een lange levensduur.

Afstandhouders - Eenvoudige montage van fietsen door afneembare afstandhouders met vergrendelbare Thule AcuTight-koppelbegrenzerknoppen die klikken wanneer optimale spanning is bereikt.

Schuifrails - De rails zijn van links naar rechts verschuifbaar. Ze glijden soepel zodat u moeiteloos de beste positie voor uw fietsen vindt.

Vergrendelbaar platform - Het vergrendelbaar platform creëert een uitstekende dynamische kracht controle en beveiligt uw fietsen tijdens het vervoer.
Het platform wordt handmatig vergrendeld en kan in opwaartse positie worden ingeklikt bij niet gebruik.

Wielhouders - De verstelbare wielhouders zijn zelfklemmend, flexibel en maken vervoer van fietsen met verschillende wielgroottes mogelijk.

Thule Elite G2 Standard

Thule Elite G2 Short

Thule Elite G2 One Bike

New

Dit model heeft een verkort platform voor het vervoer van slechts één fiets met een max. laadvermogen van 30 kg. Deze fietsendrager werd speciaal ontwikkeld om aan de behoefte van de caravangebruiker te voldoen. Deze doelgroep streeft naar een gelijke belading van twee fietsen op de caravan, namelijk een fiets op de achterwand van het voertuig en één op de dissel (A-frame).

Thule Elite G2 One Bike

302047 - 1 fiets

Thule Elite G2 Standard

306560 - 2 fietsen, uitbreidbaar naar 4

Thule Elite G2 Short

306561 - 2 fietsen, uitbreidbaar naar 4



Fietsendragers voor de achterwand
Thule Sport G2

Breed assortiment fietsendragers voor een actief leven

Vind de ideale drager voor uw voertuigtype. De Thule Sport G2 fietsendragers worden bevestigd aan de achterwand van een kampeerauto of caravan en zijn beschikbaar in verschillende modellen. Met een draagvermogen van maximaal 50 kg kunt u eenvoudig tot 3 fietsen meenemen.

Plaatsen van de fietsen
Dankzij de verschuifbare rails vindt u gemakkelijk de juiste positie voor uw fietsen. De fietswielen worden door middel van riemen vast gezet. De afstandhouders worden bevestigd aan de fietsframes en zijn optioneel vergrendelbaar om diefstal te vermijden. U kunt een derde fiets meenemen door de bijhorende adapter toe te voegen.

Extra's voor uw Thule Sport G2

Thule Sport G2 3rd Rail Kit
306577 - Voor de bevestiging van een 3de fiets op de fietsendrager.

Thule E-bike Rail Kit
306945 - Maakt het vervoer van 1 elektrische fiets op een Thule Sport G2 fietsendrager mogelijk.

Meer accessoires zie p. 100 tot 103

Fietsendragers voor de achterwand

Thule Sport G2

Gemaakt van hoogwaardig materiaal met een lange levensduur.

Vergrendelbaar platform - Het vergrendelbaar platform creëert een uitstekende dynamische kracht controle en beveiligt uw fietsen tijdens het vervoer. Het platform wordt handmatig vergrendeld en kan in opwaartse positie worden ingeklikt bij niet gebruik.



Afstandhouders - De verstelbare afstandhouders kunnen van links naar rechts worden verplaatst zodat ze in één lijn staan met uw fietsframe. Uw fietsen kunnen extra beveiligd worden met optionele sloten.

Riemen - De riemen blokkeren de fietswielen zodat deze niet verschuiven tijdens het transport.

Schuifrails - De rails zijn van links naar rechts verschuifbaar. Ze glijden soepel zodat u moeiteloos de beste positie voor uw fietsen vindt.

Thule Sport G2 Standard

Thule Sport G2 Short

Thule Sport G2 Standard

307126 - 2 fietsen, uitbreidbaar naar 3

Thule Sport G2 Short

307127 - 2 fietsen, uitbreidbaar naar 3



Fietsendragers voor de achterwand

Thule Sport G2 Tour

Kan gemonteerd worden op een licht gebogen achterwand van een kampeerauto of caravan.

KENMERKEN
- Laadvermogen tot 50 kg
- Afstandhouders met optionele sloten
- De rails zijn verschuifbaar van links naar rechts
- De riemen blokkeren de fietswielen zodat deze niet verschuiven tijdens het transport

306572 - 2 fietsen, uitbreidbaar naar 3

Extra's voor uw Thule Sport G2 Tour

Thule Sport G2 3rd Rail Kit
306577 - Voor de bevestiging van een 3de fiets op de fietsendrager.

Thule Sport G2 Hobby

Geschikt voor Hobby caravans vanaf 2004.

KENMERKEN
- Laadvermogen tot 50 kg
- Afstandhouders met optionele sloten
- De rails zijn verschuifbaar van links naar rechts
- De riemen blokkeren de fietswielen zodat deze niet verschuiven tijdens het transport

307128 - 2 fietsen, uitbreidbaar naar 3

Extra's voor uw Thule Sport G2 Hobby

Thule Sport G2 3rd Rail Kit
306577 - Voor de bevestiging van een 3de fiets op de fietsendrager.

OPMERKING - Speciale adapters verkrijgbaar voor Hobby caravans vanaf 2014 en 2015

Thule Sport G2 Universal

Aanbevolen wanneer de ruimte beperkt is door een venster en/of een bumper. Wordt bevestigd aan de onderzijde van de caravan.

KENMERKEN
- Laadvermogen tot 38 kg
- Afstandhouders met optionele sloten
- De rails zijn verschuifbaar van links naar rechts
- De riemen blokkeren de fietswielen zodat deze niet verschuiven tijdens het transport

306563 - 2 fietsen

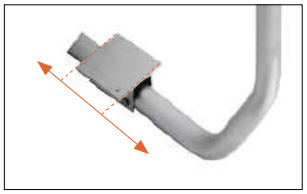

Fietsendragers voor in de garage

Thule VeloSlide

Gebruiksvriendelijke fietsendrager voor uw RV-garageruimte

De Thule VeloSlide is de ideale fietsendrager voor het vervoer van maximaal twee elektrische fietsen in de garageruimte van uw kampeerauto. Op die manier zijn uw fietsen veilig opgeborgen en zijn ze bovendien beschermd tegen weersinvloeden.

Laden en lossen kan niet eenvoudiger
Bij het laden schuift de fietsendrager tot 1.5 meter uit de garage zodat u eenvoudig uw fietsen kunt plaatsen zonder dat u ongemakkelijk in de garageruimte hoeft te buigen. Dankzij de unieke, gepatenteerde en eenvoudig te gebruiken handgreep, kunt u de drager terug in de garage schuiven en wordt deze automatisch vergrendeld, dit alles met slechts 1 hand. De positie van de fietsen kan zowel horizontaal als verticaal naar wens worden aangepast zonder gereedschap, ook als de fietsen reeds vastgemaakt zijn.

Hoogwaardig design
Dankzij het kwalitatief hoogwaardig design en de gebruikte materialen, kunt u zeker zijn van een veilig vervoer van uw waardevolle fietsen.

Extra's voor uw Thule VeloSlide

Thule Bike Frame Adapter
982003 - Wordt tussen zadel en fietsstuur aangebracht om het vastmaken van fietsen met afwijkende frames te vereenvoudigen.

Thule Brake Straps
306566 - De remmen worden met deze riemen aangetrokken en beletten zo dat de fiets gaat verrollen.

Meer accessoires zie p. 100 tot 103

Fietsendragers voor in de garage

Thule VeloSlide

New

Positie fiets - De ideale positie van de fiets kan zonder gereedschap geoptimaliseerd worden, zelfs als de fietsendrager beladen is.

Handgreep - Uniek en gepatenteerd bedieningssysteem met slechts 1 hand.

Handig systeem - De fietsendrager schuift 1.5 meter uit het voertuig. Handig en comfortabel plaatsen van uw fietsen - alles wordt gedaan buiten het voertuig.

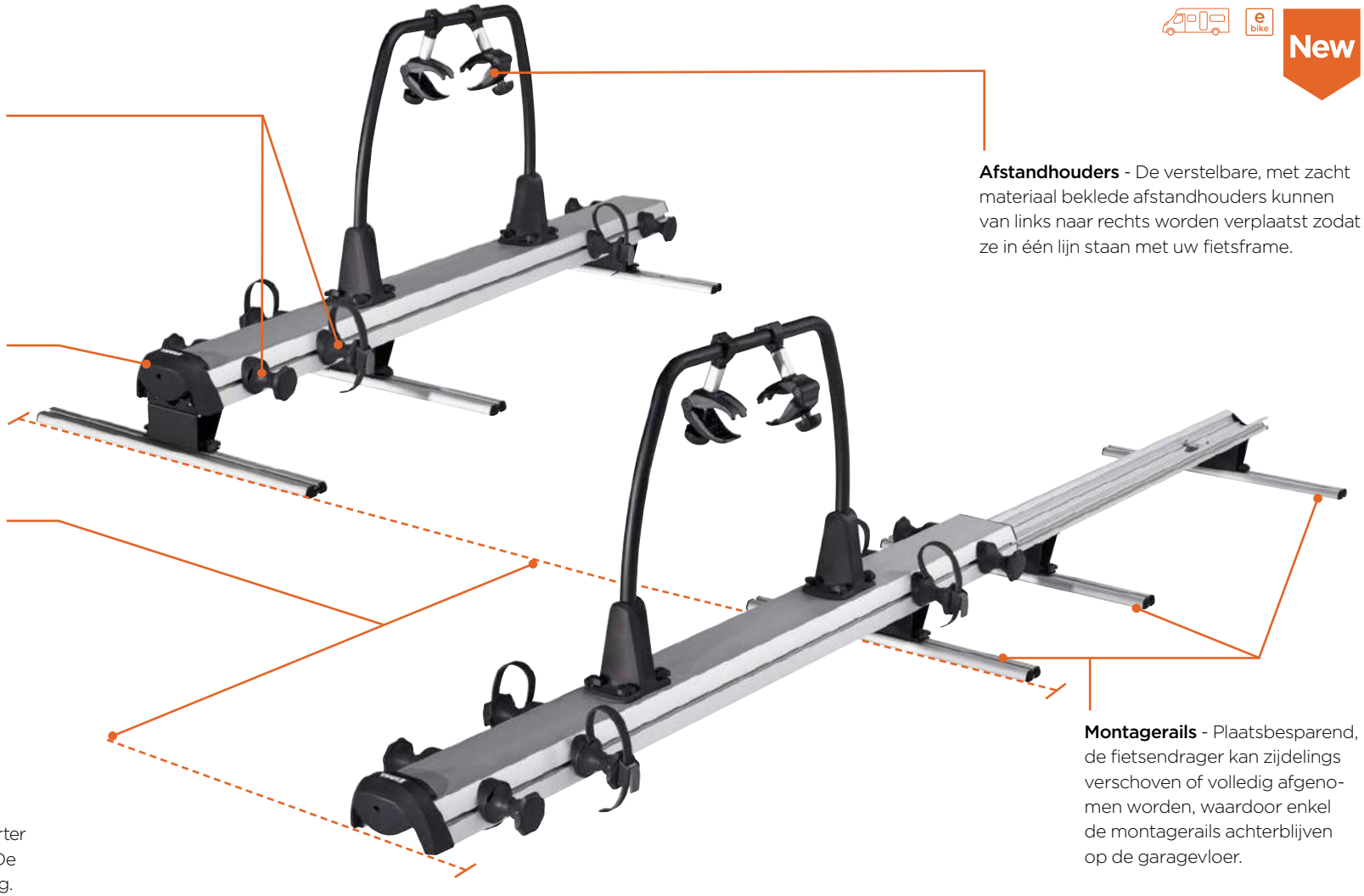

Afstandhouders - De verstelbare, met zacht materiaal beklede afstandhouders kunnen van links naar rechts worden verplaatst zodat ze in één lijn staan met uw fietsframe.

Montagerails - Plaatsbesparend, de fietsendrager kan zijdelings verschoven of volledig afgenomen worden, waardoor enkel de montagerails achterblijven op de garagevloer.

Thule VeloSlide Short
De totale lengte is 1.80 m; 15 cm korter dan de standaard Thule VeloSlide. De drager schuift 1.35 m uit het voertuig.

Thule VeloSlide
302014 - 2 fietsen

Thule VeloSlide Short
302044 - 2 fietsen

New

Montage
De fietsendrager wordt met montagerails bevestigd aan de garagevloer - afzonderlijk te bestellen.
302015 - Montagerails: 70 cm
302016 - Montagerails: 140 cm

Gebruiks-instructies

OPMERKING - Zorg ervoor dat de garageruimte hoog genoeg is voor uw fietsen

Fietsendragers voor in de garage

Thule Forkmount Adapter Kits voor Thule VeloSlide

New

De perfecte oplossing voor een kleine garage

De Thule VeloSlide biedt een geweldig platform om 2 (e-)fietsen veilig te vervoeren in uw garage en ze te beschermen tegen het weer. Dankzij de Thule Forkmount Adapter Kitskan de Thule VeloSlide ook worden gebruikt voor voertuigen met een garage die beperkt is in hoogte. Door het voorwiel te vervangen door de Forkmount-as, kunt u de hoogte van uw fiets verminderen met behoud van alle functionaliteit van de Thule VeloSlide! Er zijn twee verschillende kits beschikbaar om een perfecte pasvorm voor elke specifieke fiets en een optimaal ruimtegebruik in uw garage te garanderen.

Extra's voor uw Thule Forkmount Adapter Kit

Thule Wheel Bag XL
563000 - Hoogwaardige tas voor het voorwiel, met speciale vulling ter bescherming van het fietswiel tijdens transport en opslag. Voor wielmaten tot 29″ of 74 cm in diameter.

Meer accessoires zie p. 100 tot 103

Laat het bovenste punt van de fiets zakken - Neem het voorwiel af en verlaag de benodigde hoogte.

Wisselt voorwiel door een vervangingsas - De Quick Release of Thru Axle Adapter vervangt het voorwiel en sluit aan op de VeloSlide Adapter houder. Het type kit is afhankelijk van het type fiets.

Thule Forkmount Adapter Kit Quick Release
302053 - 1 fiets

Thule Forkmount Adapter Kit Thru Axle
302054 - 1 fiets

Gebruiks-instructies

OPMERKING - Beschikbaar vanaf februari 2021

THULE

Fietsendragers voor in de garage

Thule Sport G2 Garage

Montage in de garageruimte

De Thule Sport G2 Garage fietsendrager wordt bevestigd aan de binnenwand en de garagevloer en is uitbreidbaar voor het vervoer van 4 fietsen. De rails glijden soepel zodat u moeiteloos de beste positie voor uw fietsen vindt. De riemen blokkeren de fietswielen zodat deze gezekerd zijn tijdens het transport.

Stevige bevestiging van de drager aan de binnenwand en vloer van uw garageruimte.

Het platform kan gemakkelijk in opwaarste positie worden ingeklikt bij niet gebruik.

306574 - 2 fietsen, uitbreidbaar naar 4

Extra's voor uw Thule Sport G2 Garage

Thule Sport G2 3rd + 4th Rail Kit
306577 - Voor de bevestiging van een 3de fiets.
306578 - Voor de bevestiging van een 4de fiets.

Meer accessoires zie p. 100 tot 103

Fietsendragers voor de caravandissel

Thule Caravan Superb

Perfecte disseldrager voor twee elektrische fietsen

De Thule Caravan Superb wordt bevestigd op de caravandissel en is beschikbaar in twee modellen: de standaard en korte versie. De standaard versie is geschikt voor normale dissels en de korte versie is geschikt voor zowel korte als normale dissels. Zonder probleem vervoert u twee fietsen met een totaal laadvermogen van 60 kg. U kunt een 3de fiets meenemen op de standaard versie met behulp van een adapter.

Toegang tot disselkast
Dankzij het unieke Tilt-Stop systeem is het mogelijk de fietsendrager met beladen fietsen te kantelen, u bepaalt bovendien zelf hoe ver de fietsendrager gekanteld wordt. Op die manier zijn de spullen, opgeborgen in de disselkast, vlot toegankelijk.

Extra's voor uw Thule Caravan Superb

Thule Caravan Superb 3rd Rail Kit
307131 - Voor de bevestiging van een 3de fiets op de fietsendrager. Alleen toepasbaar bij de standaard versie.

Thule Brake Straps
306566 - De remmen worden met deze riemen aangetrokken en beletten zo dat de fiets gaat verrollen.

Meer accessoires zie p. 100 tot 103

Fietsendragers voor de caravandissel

Thule Caravan Superb

Dankzij de instelbare kantelhoek bepaalt u zelf hoe ver de fietsendrager gekanteld kan worden.

Tilt-Stop systeem - Volledig kantelbaar met fietsen en geeft daardoor een goede toegang tot de disselkast van de caravan.

Afstandhouders - Eenvoudige montage van fietsen door afneembare afstandhouders met vergrendelbare Thule AcuTight-koppelbegrenzer-knoppen die klikken wanneer optimale spanning is bereikt.

Vergrendelbaar platform - Het verlaagde platform zorgt voor een lager zwaartepunt, is daardoor veiliger tijdens het rijden en vergemakkelijkt het laden van de fietsen. De handbedienbare vergrendeling maakt het gemakkelijk om het kantelbaar platform in haar beginpositie te vergrendelen. Op die manier worden uw fietsen veilig en stabiel vervoerd.

Thule Caravan Superb Standard

Thule Caravan Superb Short

Thule Caravan Superb Standard

307130 - 2 fietsen, uitbreidbaar naar 3

Thule Caravan Superb Short

307329 - 2 fietsen

Gebruiks-instructies



Fietsendragers voor de caravandissel

Thule Caravan Superb XT Black

Design en functionaliteit voor uw disseldrager

Deze disseldrager onderscheidt zich door zijn unieke design in zwart en biedt alle functionaliteiten om uw fietsen op een eenvoudige en veilige manier te vervoeren. Verkrijgbaar in een standaard en korte versie. Beide dragers zijn geschikt voor het vervoer van zwaardere fietsen dankzij hun draagvermogen van maximaal 60 kg.

Plaatsen van fietsen
De verstelbare wielhouders houden uw fietsen in positie en zijn eenvoudig aan te spannen met de wielgespen met ratelsluitingen zodat de wielen stevig vastzitten. De afstandhouders worden bevestigd aan de fietsframes en zijn vergrendelbaar om diefstal te vermijden. U kunt een derde fiets meenemen op de standaard versie met behulp van de adapter.

Toegang tot disselkast
Dankzij het unieke Tilt-Stop systeem is het mogelijk de fietsendrager met beladen fietsen te kantelen, u bepaalt bovendien zelf hoe ver de fietsendrager gekanteld wordt. Op die manier zijn de spullen opgeborgen in de disselkast vlot toegankelijk.

Extra's voor uw Thule Caravan Superb XT Black

Thule Caravan Superb XT 3rd Rail Kit Black
302032 - Voor de bevestiging van een 3de fiets op de fietsendrager. Alleen toepasbaar bij de standaard versie.

Thule Brake Straps
306566 - De remmen worden met deze riemen aangetrokken en beletten zo dat de fiets gaat verrollen.

Meer accessoires zie p. 100 tot 103

Fietsendragers voor de caravandissel

Thule Caravan Superb XT Black

Dankzij de instelbare kantelhoek bepaalt u zelf hoe ver de fietsendrager gekanteld kan worden.

Adjustable Tilt-Stop - Volledig kantelbaar met fietsen en geeft daardoor een goede toegang tot de disselkast van de caravan.

Afstandhouders - Eenvoudige montage van fietsen door afneembare afstandhouders met vergrendelbare Thule AcuTight-koppelbegrenzer-knoppen die klikken wanneer optimale spanning is bereikt.

Wielhouders - De verstelbare wielhouders zijn zelfklemmend, flexibel en maken vervoer van fietsen met verschillende wielgroottes mogelijk.

Vergrendelbaar platform - Het verlaagde platform zorgt voor een lager zwaartepunt, is daardoor veiliger tijdens het rijden en vergemakkelijkt het laden van de fietsen. De handbedienbare vergrendeling maakt het gemakkelijk om het kantelbaar platform in haar beginpositie te vergrendelen. Op die manier worden uw fietsen veilig en stabiel vervoerd.

Thule Caravan Superb XT Black - Standard

Thule Caravan Superb XT Black - Short

Thule Caravan Superb XT Black Standard

302031 - 2 fietsen, uitbreidbaar naar 3

Thule Caravan Superb XT Black Short

302030 - 2 fietsen

Fietsendragers voor de caravandissel

Thule Caravan Smart

Zowel te monteren op normale als korte dissels. Sterk genoeg om een elektrische en een normale fiets te vervoeren.

KENMERKEN
- Laadvermogen tot 50 kg
- Afstandhouders met sloten
- De riemen blokkeren de fietswielen zodat deze niet verschuiven tijdens het transport
- Volledig kantelbaar met beladen fietsen

307129 - 2 fietsen

Extra's voor uw Thule Caravan Smart

Thule Brake Straps
306566 - De remmen worden met deze riemen aangetrokken en beletten zo dat de fiets gaat verrollen - set van 6.

Meer accessoires zie p. 100 tot 103

Thule Caravan Light

De verzwaarde schuimrubbers beschermen uw fietsen tijdens het vervoer. De wiel- en fietsbevestigingen vereenvoudigen het plaatsen en vastzetten van de fietsen.

KENMERKEN
- Laadvermogen tot 40 kg
- Deels kantelbaar - de fietsen moeten afgeladen worden om volledig toegang te krijgen tot de disselkast

306598 - 2 fietsen

Extra's voor uw Thule Caravan Light

Thule Bike Holder 1 with AcuTight Knob
302520 - Gemakkelijk plaatsen van fietsen door afneembare afstandhouders met vergrendelbare Thule AcuTight-knoppen met koppelbegrenzer die klikken wanneer de optimale grip is bereikt. Geschikt voor een buisdiameter van 30 mm - lengte ± 12 cm.

Meer accessoires zie p. 100 tot 103

Fietsendragers voor de achterklep
Thule WanderWay

Fietsendrager voor de achterklep van VW T6-minivan

Thule WanderWay is snel en eenvoudig te monteren dankzij de speciale pasvorm voor de VW T6-minivan (niet geschikt voor VW T5).

Laadvermogen
De drager is standaard uitgerust voor twee fietsen en het is mogelijk om het laadvermogen tot maximaal 4 fietsen te vergroten met behulp van de optionele uitbreidingssets. Dankzij de robuuste constructie is de drager gechikt voor het vervoer van twee elektrische fietsen met een totaal laadgewicht van 60 kg.

Makkelijk in gebruik, gemakkelijk in de auto op te bergen
Alles op de Thule WanderWay is ontworpen voor gebruiksgemak. Laad uw fietsen met eenvoudig aan te passen rails die van links naar rechts schuiven en zet de wielen veilig vast met wielhouders met pompgespen. Eenmaal gemonteerd, kan de Thule WanderWay zo lang als u wilt aan uw auto blijven - het is mogelijk om de achterklep te openen met onbeladen rek.

Extra's voor uw Thule WanderWay

Thule WanderWay 3rd Rail Kit
911600 - Voor de bevestiging van een 3de fiets op de fietsendrager. Verschuifbaar van links naar rechts.

Thule WanderWay 4th Rail Kit
911700 - Voor de bevestiging van een 4de fiets op de fietsendrager.

Meer accessoires zie p. 100 tot 103

Fietsendragers voor de achterklep

Thule WanderWay

New

Montage - Snel en eenvoudig te monteren dankzij de speciale pasvorm voor de VW T6-minivan. Mogelijk te beladen met 4 fietsen.

Afstandhouders - Eenvoudige montage van fietsen door afneembare afstandhouders met vergrendelbare Thule AcuTight-koppelbegrenzerknoppen die klikken wanneer optimale spanning is bereikt.

Vergrendelbaar platform - Platform kan in opwaartse positie worden ingeklikt bij niet gebruik en is eenvoudig plat te vouwen voor opslag.

Schuifrails - De rails zijn van links naar rechts verschuifbaar. Ze glijden soepel zodat u moeiteloos de beste positie voor uw fietsen vindt.

Wielhouders - De verstelbare wielhouders zijn zelfklemmend, flexibel en maken vervoer van fietsen met verschillende wielgroottes mogelijk.

Thule WanderWay

911001 - 2 fietsen, uitbreidbaar naar 4

Geanodiseerd/zwart

Fietsendragers voor de achterdeur

Thule Elite Van XT

Lichtgewicht design gecombineerd met uitstekende prestaties

De Thule Elite Van XT fietsendrager is eenvoudig te monteren, wordt geklemd en verlijmd op de achterdeur van een kampeerbus en vereist geen boren.

Twee uitvoeringen
De fietsendrager is verkrijgbaar in twee uitvoeringen: geanodiseerd en zwart. De uitvoering in zwart is perfect voor vans met een sportieve en off-road look.

Veilige belading
De gebruiksvriendelijke wielgespen met ratelsluiting blokkeren de fietswielen zodat deze niet verrollen tijdens het transport. Een afstand van 20 cm tussen de rails vereenvoudigt het beladen van de fietsen. De achterdeuren kunnen met beladen fietsen geopend worden.

Perfecte afwerking
Een rubberen afdichting zorgt voor een perfecte afwerking, zelfs wanneer de fietsendrager wordt afgenomen.

Extra's voor uw Thule Elite Van XT

Thule Strap Lock
307389 - Riem met een geïntegreerde en duurzame staaldraad om rond uw fietsen en drager te binden - lengte 3.00 m.

Thule Bike Frame Adapter
982003 - Wordt tussen het zadel en het fietsstuur aangebracht om het vastmaken van fietsen met afwijkende frames te vereenvoudigen.

Meer accessoires zie p. 100 tot 103

Fietsendragers voor de achterdeur

Thule Elite Van XT

Rubberen afdichting - Zorgt voor een perfecte afwerking, zelfs wanneer de fietsendrager wordt afgenomen.

Ratelsluitingen - De gebruiksvriendelijke wielgespen met ratelsluiting blokkeren de fietswielen.

Montage - De fietsendrager wordt geklemd en verlijmd op de achterdeur en vereist geen boren.

Afstandhouders - Eenvoudige montage van fietsen door afneembare afstandhouders met vergrendelbare Thule AcuTight-koppelbegrenzer-knoppen die klikken wanneer optimale spanning is bereikt.

Innovatieve verbindingen - Dankzij innovatieve verbindingen tussen de fietsendrager en de montagerails is de drager eenvoudig af te nemen bij niet gebruik.

Thule Elite Van XT

2 fietsen

Geschikt voor Ducato, Jumper en Boxer vanaf 2007

307340
Geanodiseerd

302013
Zwart

Thule Elite Van XT

2 fietsen

Geschikt voor VW Crafter vanaf 2017

302018
Zwart

Thule Elite Van XT

New

2 fietsen

Geschikt voor Sprinter vanaf 2006 en VW Crafter 05/ 2006-2017

302043
Zwart

OPMERKING - Alleen geschikt voor H2 & H3-modellen

Fietsendragers voor de achterdeur

Thule Sport G2 Compact

Compacte fietsendrager voor kampeerbussen

Deze compacte fietsendrager is geschikt voor kampeerbusjes met dubbele achterdeuren en voor voertuigen met een gebogen achterwand dankzij het 4 punt bevestigingssysteem.

OPMERKING - Niet geschikt voor Ducato, Jumper en Boxer kampeerbussen

307341 - 2 fietsen

Extra's voor uw Thule Sport G2 Compact

Thule Knob with Lock
526000 - Vervangt de knop van afstandhouders zonder slot.

Meer accessoires zie p. 100 tot 103

Fietsendragers - Accessoires

Sloten

New

Thule One-Key System

Installeer of vervang alle cilindersloten op uw Thule producten en gebruik één sleutel voor al uw producten.

- 450400 - One Key System 4 stuks
- 450600 - One Key System 6 stuks
- 450800 - One Key System 8 stuks
- 451200 - One Key System 12 stuks
- 451600 - One Key System 16 stuks

Thule Wheel Adapter

977200 - Beschermt de velgen van mountain-bikes en helpt de wielen van gewone fietsen vast te zetten - set van 2.

Thule Cable Lock

538000 - Sterk, gecoate kabel om uw fietsen extra te beveiligen - lengte 1.80 m.

Thule Strap Lock

307389 - Riem met een geïntegreerde en duurzame staaldraad om rond uw fietsen en fietsendrager te binden om ze veilig te stellen tijdens het vervoer - lengte 3.00 m.

Thule Brake Straps

306566 - De remmen worden met deze riemen aangetrokken en beletten zo dat de fiets gaat verrollen - 6 stuks.

Thule Bike Frame Adapter

982003 - Wordt tussen het zadel en het fietsstuur aangebracht om het vastmaken van fietsen met afwijkende frames te vereenvoudigen.

Thule Knob with Lock

Vervangt de knop van afstandhouders zonder slot.

- 526000 - set van 2
- 527000 - set van 4

Thule AcuTight Knob

528000 - Vervangt de knop van afstandhouders zonder AcuTight-knop. Geeft een duidelijke indicatie wanneer de fietsen goed vastgemaakt zijn.

Fietsendragers - Accessoires

Afstandhouders met AcuTight

Thule Bike Holder 1 met AcuTight Knob

Gemakkelijk plaatsen van fietsen door afneembare afstandhouders met vergrendelbare Thule AcuTight-knoppen met koppelbegrenzer die klikken wanneer de optimale grip is bereikt. Geschikt voor een buisdiameter van 30 mm - lengte ± 12 cm.

302520 Geanodiseerd
302525 Zwart

Thule Bike Holder 2 met AcuTight Knob

Gemakkelijk plaatsen van fietsen door afneembare afstandhouders met vergrendelbare Thule AcuTight-knoppen met koppelbegrenzer die klikken wanneer de optimale grip is bereikt. Geschikt voor een buisdiameter van 30 mm - lengte ± 26 cm.

302521 Geanodiseerd
302526 Zwart

Thule Bike Holder 2.5 met AcuTight Knob

Gemakkelijk plaatsen van fietsen door afneembare afstandhouders met vergrendelbare Thule AcuTight-knoppen met koppelbegrenzer die klikken wanneer de optimale grip is bereikt. Geschikt voor een buisdiameter van 30 mm - lengte ± 30 cm.

302522 Geanodiseerd
302527 Zwart

Thule Bike Holder 3 met AcuTight Knob

Gemakkelijk plaatsen van fietsen door afneembare afstandhouders met vergrendelbare Thule AcuTight-knoppen met koppelbegrenzer die klikken wanneer de optimale grip is bereikt. Geschikt voor een buisdiameter van 30 mm - lengte ± 41 cm.

302523 Geanodiseerd
302528 Zwart

Thule Bike Holder 4 met AcuTight Knob

Vergrendelbare afstandhouder om de derde met de vierde fiets te verbinden - lengte ± 15 cm.

302524 Geanodiseerd
302529 Zwart

Fietsendragers - Accessoires

Extra Bike Rail Kit - Uitbreidingskit

Thule Excellent 3rd Rail Kit
309823 - Voor de bevestiging van een 3de fiets op de fietsendrager. Verstelbaar in alle richtingen.

Thule Excellent 3rd Rail Kit Black
302034 - Voor de bevestiging van een 3de fiets op de fietsendrager. Verstelbaar in alle richtingen.

Thule Excellent 4th Rail Kit
309824 - Voor de bevestiging van een 4de fiets op de fietsendrager. Niet verstelbaar.

Thule Excellent 4th Rail Kit Black
302035 - Voor de bevestiging van een 4de fiets op de fietsendrager. Niet verstelbaar.

Thule Lift V16 3rd Rail Kit
307370 - Voor de bevestiging van een 3de fiets op de fietsendrager.

Thule Elite G2 3rd Rail Kit
306565 - Voor de bevestiging van een 3de fiets op de fietsendrager. Verschuifbaar van links naar rechts.

Thule Elite G2 4th Rail Kit
309824 - Voor de bevestiging van een 4de fiets op de fietsen-drager. Niet verschuifbaar.

Thule E-bike Rail for Sport G2
306945 - Extra lange rail om 1 elektrische fiets te vervoeren op een Thule Sport G2 fietsendrager. Maximum laadvermogen van 30 kg.

Thule Sport G2 3rd Rail Kit
306577 - Voor de bevestiging van een 3de fiets op de fietsendrager.

Thule Sport G2 4th Rail Kit
306578 - Voor de bevestiging van een 4de fiets.

Thule Caravan Superb 3rd Rail Kit
307131 - Voor de bevestiging van een 3de fiets op de fietsendrager. Alleen toepasbaar bij de standaard versie.

Thule Caravan Superb XT 3rd Rail Kit Black
302032 - Voor de bevestiging van een 3de fiets op de fietsendrager. Alleen toepasbaar bij de standaard versie.

Thule WanderWay 3rd Rail Kit
911600 - Voor de bevestiging van een 3de fiets op de fietsendrager. Verschuifbaar van links naar rechts.

Thule WanderWay 4th Rail Kit
911700 - Voor de bevestiging van een 4de fiets op de fietsendrager.

Thule Lift V16 Elongation Kit
307371 - Maakt het mogelijk het frame in hoogte te verstellen van 95 tot 150 cm.

Fietsendragers - Accessoires

Slimme accessoires

Thule Forkmount Adapter kit

302053 - **Quick Release / Voor VeloSlide.**
Adapterkit die het Quick Release voorwiel vervangt door een nieuwe as. De koppel-begrenzer zorgt voor een strakke maar beschermende grip van de voorvork.

Thule Forkmount Adapter kit

302054 - **Thru Axle / Voor VeloSlide**
Adapterkit die met behulp van de bestaande steekas het voorwiel van uw fiets vervangt. Aanpasbaar aan verschillende asmaten om de juiste pasvorm te garanderen.

Thule Rear Warning Sign - Italian type

307619 - Officieel goedgekeurd reflecterend waarschuwingsbord uit aluminium. Geschikt voor Europa, m.u.v. Spanje - 50 x 50 cm

Thule Wheel Bag XL

563000 - Hoogwaardige tas voor het voorwiel, met speciale vulling om het fietswiel te bescher-men tijdens transport en opslag. Voor wielmaten tot 29" of 74 cm in diameter.

Thule Carbon Frame Protector

984101 - Adapter voor het veilig transporteren van fietsen met een carbonframe. De druk van de bevestiging wordt over een groot oppervlak verdeeld om het risico op schade aan het frame te minimaliseren.

Thule Rear Warning Sign - Spanish type

307337 - Officieel goedgekeurd reflecterend waarschuwingsbord uit aluminium. Geschikt voor Spanje, niet voor andere Europese landen - 50 x 50 cm..

Thule Bike Cover

Kwalitatief hoogwaardige hoes om de fietsen aan de achterwand van uw recreatievoertuig te beschermen tijdens het vervoer.

- 307335 - geschikt voor 2/3 fietsen
- 307336 - geschikt voor 4 fietsen

Thule Cover for Mounting Rail

307328 - Dekt de openingen van de montagerails af wanneer de fietsendrager gedemonteerd is - set van 2.

Fietsendrager - Adapters

Thule ontwikkelde een breed assortiment adapters om de montage van onze fietsendragers op elk voertuigtype mogelijk te maken. We adviseren om de montage van een fietsendrager te laten uitvoeren door een professionele dealer.

THULE
THULE

› Opbergen

Er is altijd te weinig ruimte. Daarom is flexibele opbergruimte nodig. Op die manier heeft u een plekje voor alles en kunt u er makkelijk bij. Met onze handige opbergers kunt u zowel binnen als buiten uw voertuig dingen opbergen om optimaal van uw vrije tijd te genieten.

Opbergen - Overzicht

Opbergsystemen

Thule Wall Organizer
14 opbergvakken in verschillende maten

Thule Shoe Organizer
10 grote en 2 extra vakjes

Thule Countertop Organizer
Meerdere opbergvakken en elastische lussen

Thule Go Box
2 grote vakken en 3 zijvakjes

Thule Toiletry Kit
13 verschillende opbergvakken

Thule Trash Bin
Geschikt voor vuilniszakken van 50 L

Ophangsystemen
3 systemen om de opbergers te gebruiken

Koffers

Thule Force XT
Montage op het dak

Opbergsystemen

Thule Wall Organizer

Biedt opbergruimte voor allerhande spullen.

KENMERKEN
- 14 opbergvakken in verschillende maten
- Danzkij de geïntegreerde flap met ritssluiting zijn uw spullen beschermd tijdens het transport
- Afmetingen lxh: 50 x 85 cm

BEVESTIGING (niet inclusief)
- Thule Strap Kit for Organizers
- Thule POD 2.0
- Thule POD 1.0

306924
Zwart/Grijs

Thule Shoe Organizer

Biedt opbergruimte voor wel 10 paar schoenen.

KENMERKEN
- 10 grote en 2 extra vakjes
- Dankzij de geïntegreerde flap met ritssluiting zijn uw schoenen beschermd tijdens het transport
- Afmetingen lxh: 50 x 80 cm

BEVESTIGING (niet inclusief)
- Thule Strap Kit for Organizers
- Thule POD 2.0
- Thule POD 1.0

306925
Zwart/Grijs

Thule Countertop Organizer

Houdt alle belangrijke spullen binnen handbereik.

KENMERKEN
- Meerdere opbergvakken en elastische lussen
- Geïntegreerde keukenrolhouder
- Afmetingen lxh: 90 x 40 cm

BEVESTIGING (niet inclusief)
- Thule Strap Kit for Organizers
- Thule POD 2.0
- Thule POD 1.0

306926
Zwart/Grijs

Thule Go Box

Handig en opvouwbare opbergbox in 2 formaten.

KENMERKEN
- 2 grote vakken en 3 zijvakjes
- Simpel in gebruik en opvouwbaar om gemakkelijk op te bergen
- De afdekhoes beschermt de inhoud tegen regen en stof
- Afmetingen Medium lxbxh: 61 x 36 x 30 cm
- Afmetingen Large lxbxh: 61 x 46 x 30 cm

M - 306929
Zwart/Grijs

L - 306930
Zwart/Grijs

Opbergsystemen

Thule Toiletry Kit

Ideaal voor gebruik in de badkamer.

KENMERKEN
- 13 verschillende opbergvakken
- Makkelijk mee te nemen dankzij de handgreep
- Afneembaar spiegeltje met velcro
- Afmetingen gesloten lxh: 35 x 40 cm
- Afmetingen open lxh: 35 x 120 cm
- L-vormige haak - past over een deur

BEVESTIGING (niet inclusief)
- Thule POD 2.0
- Thule POD 1.0

306928
Zwart/Grijs

Thule Trash Bin

Houdt uw afval of vuile was uit het zicht en van de grond.

KENMERKEN
- Geschikt voor vuilniszakken van 50 L
- Ritssluiting onderaan om gemakkelijk te ledigen en te reinigen
- Afmetingen lxbxh: 35 x 35 x 70 cm

BEVESTIGING (niet inclusief)
- Thule POD 1.0

306927
Zwart/Grijs





Ophangsystemen

Thule Strap Kit for Organizers

KENMERKEN
- Gemakkelijk te schuiven in de caravanrail of in de voorlijst van de luifel
- Max. belading: 10 kg/riem
- Quick release systeem
- In hoogte verstelbaar
- Riemlengte: 1.20 m
- Set van 2 stuks

307124
Zwart



Thule POD 2.0

KENMERKEN
- Wordt bevestigd met 2 schroeven en/of lijm
- Inclusief afdekkapjes
- Compact en discreet ontwerp
- Max. belading: 10 kg/POD
- Afmetingen lxbxh: 5.5 x 1.2 x 3 cm
- Set van 2 stuks

306804
Wit

Thule POD 1.0

KENMERKEN
- Wordt bevestigd met 2 schroeven
- Inclusief afdekkapjes
- Afmetingen lxbxh: 8.8 x 4.4 x 5.2 cm
- Set van 2 stuks

307620
Wit

THULE

Koffer voor op het dak

Thule Force XT

Veelzijdige dakkoffer voor dagelijks gebruik

Veelzijdig - Maximaal efficiënt ruimtegebruik voor een breed gamma aan voertuigen.

Montage - Makkelijk te monteren dankzij het PowerClick-snelmontagesysteem. De geïntegreerde krachtindicator klikt wanneer de koffer correct is geplaatst, zodat een snelle en stevige plaatsing verzekerd is.

Laadvermogen - Tot 75 kg.

Veilig - Gemakkelijk te openen en te sluiten dankzij de LockKnob die ook helpt om schade aan de Thule Comfort Key te voorkomen.



Eenvoudig te openen - DualSide-opening biedt gemakkelijke toegang tot alle delen van de dakkoffer aan beide zijden van het voertuig.

OPMERKING - Indien deze koffer gemonteerd wordt op dwarsdragers Thule ProBar Flex, gebruik dan de Thule T-Track Adapter 697600

S	M	L
635100 Zwart Aeroskin	635200 Zwart Aeroskin	635700 Zwart Aeroskin

Ontdek meer Thule dakkoffers op www.thule.com

› Comfort & Veiligheid

Maak uw vakantie aangenaam en comfortabel. Met een breed assortiment aan opstapjes en ladders komt u moeiteloos in uw voertuig of op het dak. Geniet bovendien van activiteiten ver weg van uw recreatievoertuig, met de gedachte dat uw eigendommen worden beschermd door sloten van hoge kwaliteit.

Comfort & Veiligheid - Overzicht

Dakdrager systeem

Thule SmartClamp System

Thule Van Ladder 9 Steps

Thule Ladder Fixation Kit

Comfort

Thule Ladders

Thule Opstaptreden

Thule Dakluiken

Veiligheid

Thule Levelers

Thule Sloten

Dakdrager systeem
Thule SmartClamp System

Eenvoudig te monteren dakdrager basisrails voor kampeerbusjes*

Dit dakdrager systeem is een veelzijdige accessoire, waarmee een veelheid aan extra accessoires kan worden toegepast. Biedt mogelijkheden voor verschillende activiteiten. De hoge kwaliteit maakt toepassing mogelijk in alle seizoenen.

Thule SmartClamp System
Eenvoudige montage zonder boren door de smart clamps op de bestaande ankerpunten van de kampeerbus te monteren. De twee basisrails worden gelijmd en vastgezet met de smart clamps en zijn zo perfect geïntegreerd met het voertuigdak.

Thule ProBar Flex
Mogelijkheid om twee of meerdere dwarsdragers toe te voegen, waarop de Thule ProBar dakaccessoires gemonteerd worden. De dwarsdragers kunnen overal langs de basisrails gepositioneerd worden in functie van de combinatie van de accessoires op het dak. Verkrijgbaar in twee verschillende hoogtes en vergrendelbaar met een sleutel om diefstal tegen te gaan.

Unieke luifeladapter
Met of zonder dakdrager kan de luifeladapter eenvoudig, zonder boren, op het dak of op de dakdrager gemonteerd worden. De bijhorende adapterafdekkappen onder de luifel maken de afwerking en de integratie met het voertuig compleet.

Extra's voor uw Thule ProBar Flex

Thule Omnistor 6300
Creëer schaduw en beschutting door uw dakdrager uit te breiden met een luifel.
Zie p. 24

Thule Force XT
Veelzijdige dakkoffer voor dagelijks gebruik.
Zie p. 111

*Alleen geschikt voor Ducato/Jumper/Boxer H2 kampeerbusjes vanaf 2007

Dakdrager systeem

Thule SmartClamp System

Basisrails - De dwarsdragers worden gemonteerd op twee basisrails die zijn vastgelijmd en vastgezet met smart clamps op het dak van het voertuig. Verschillende lengtes zijn beschikbaar voor de verschillende modellen.

Dwarsdragers - Flexibele positie van de dwarsdragers om obstakels op het dak te vermijden voor een optimale montage van accessoires. Mogelijkheid om twee of meerdere dwarsdragers toe te voegen.

Smart Clamps - Innovatieve klemmen worden eenvoudig zonder boren vastgemaakt aan de bestaande ankerpunten van de kampeerbus.

OPMERKING - Het dak moet vrij zijn van obstakels binnen 10 cm van de ankerpunten

Thule ProBar Flex

Dwarsdragers voor kampeerbusjes waarop Thule dak-accessoires kunnen worden gemonteerd. Verkrijgbaar in twee verschillende hoogtes.

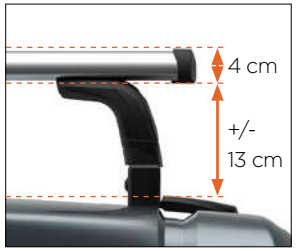

Thule ProBar Flex - High
Set van 2 hoge dwarsdragers.

301647
Aluminium

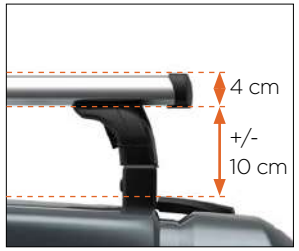

Thule ProBar Flex - Low
Set van 2 lage dwarsdragers.

301648
Aluminium

OPMERKING - Maximaal laadvermogen van 75 kg per set dwarsdragers

Ladder voor toegang tot het dak

Thule Van Ladder 9 Steps

Telescopische ladder voor eenvoudige toegang tot het voertuigdak

De ladder wordt eenvoudig aan uw voertuigwand bevestigd met behulp van de magnetische Thule Ladder Fixation Kit voor extra stabiliteit.

KENMERKEN

- Kan rondom uw voertuig gebruikt worden
- Veilig en stabiel op de meeste ondergronden
- Uitschuifbaar tot 2.60 m
- Gedeeltelijk te openen voor een lager bereik
- Luchtdruksysteem voor een veilige bediening
- Compact wanneer niet in gebruik
- Voldoet aan de EN-131 norm

Soft-Close

301404
Geanodiseerd

INCLUSIEF

- Telescopische ladder
- Magnetische bevestigingskit
- 4 stickers ter bescherming
- 2 bevestigingsstukken voor opbergsystemen
- Opbergtas voor de ladder
- Opbergtas voor de magnetische bevestigingskit

Magnetische wandbevestiging
Thule Ladder Fixation Kit

Magnetische bevestigingskit voor stalen oppervlakken

Gebruik de Thule Ladder Fixation Kit voor extra stabiliteit bij gebruik van een telescopische ladder. Breng de magnetische kit aan waar u maar wilt op de voertuigwand en plaats de ladder er tegen. Bind de riemen rond de ladder en span ze aan met de gespen voorzien met een ratelsluiting.

KENMERKEN
- Eenvoudig aan te brengen op en af te nemen van een stalen ondergrond
- Multifunctioneel gebruik voor telescopische ladder, opbergsystemen en windscherm
- Veilig op te bergen



301405
Geanodiseerd

INCLUSIEF
- **Magnetische bevestigingskit**
- **4 stickers ter bescherming**
- **2 bevestigingsstukken voor opbergsystemen**
- **Opbergtas**

Extra's voor uw Thule Ladder Fixation Kit

Thule Windscreen - Zie p. 43
Thule Organizers - Zie p. 108

Ontdek alle Thule kampeerbus accessoires in de “Product Guide - Accessoires voor kampeerbus & minivan” catalogus of ga naar *www.thule.com*.

Comfort

Thule Ladders

Thule Ladder 4 Steps

KENMERKEN

- 4 treden
- Montage op de achterwand van een kampeerbus
- Ronde buizen

307490
Geanodiseerd

Thule Ladder 5 Steps

KENMERKEN

- 5 treden
- Montage in het voertuig
- Ronde buizen

307492
Geanodiseerd

Thule Ladder 6 Steps

KENMERKEN

- 6 treden
- Montage op de achterwand
- Ronde buizen

307487
Geanodiseerd

Thule Ladder Deluxe 6 Steps

KENMERKEN

- 6 treden
- Montage op de achterwand
- Ovale buizen

307496
Wit gelakt

Comfort
Thule Ladders

Thule Ladder 10 Steps

KENMERKEN
- 10 treden
- Montage op de achterwand
- Ronde buizen
- Opvouwbaar

307488
Geanodiseerd

Thule Ladder Deluxe 11 Steps

KENMERKEN
- 11 treden
- Montage op de achterwand
- Ovale buizen
- Opvouwbaar

307497
Wit gelakt

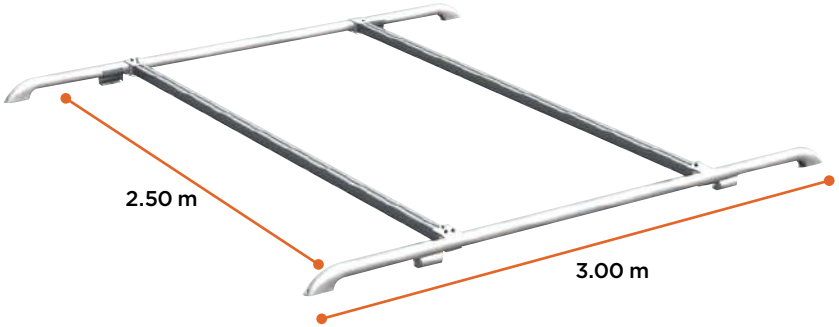

Dakrail met ovale profielen

Standaardlengte van 3 meter, gemakkelijk in te korten tot de gewenste lengte. Optioneel: set van 2 bijhorende dwarsdragers in aluminium met een standaardlengte van 2.50 m. Laadvermogen van 70 kg.

307516
Aluminium dakrails

307511
Wit gelakte dakrails

307499
Dwarsdragers

Comfort
Thule Opstaptreden

Gemakkelijke toegang tot uw voertuig

Met behulp van een opstaptrede kunt u zonder veel moeite in en uit uw voertuig stappen.

Hoge kwaliteit
De opstaptreden zijn uitermate stevig en gemaakt van geribbeld geanodiseerd aluminium.
De kwaliteit overstijgt de Europese kwaliteitsnorm EN1646.

Extra veiligheid
Een schakelaar zorgt voor de verbinding van een waarschuwingslamp in het voertuig waardoor het onmogelijk is om weg te rijden als de trede nog niet ingeschoven is. Wordt standaard meegeleverd.

Gemotoriseerde opstaptreden
Kies een gemotoriseerd model voor optimaal gebruiksgemak. Deze modellen worden bediend met een schakelaar conform de EMV-en CE-normen.

LED: maximale zichtbaarheid
Om in eender welke omstandigheden van optimale zichtbaarheid te genieten, kan de trede van de gemotoriseerde uitschuif-modellen voorzien worden van LED verlichting met de optionele Thule LED Kit.



Gemotoriseerde opstaptreden

Thule Slide-Out Step V18 12V

KENMERKEN
- Verschillende montagesets voor kampeerbusjes beschikbaar
- Breedte: 400 - 550 - 700 mm

Thule Single Step 12V

KENMERKEN
- Breedte: 460 - 550 mm

Thule Double Step 12V

KENMERKEN
- Breedte: 380 - 440 - 500 mm

Thule Slide-Out Step V19 12V Ducato | Jumper | Boxer Euro 6d-Temp

KENMERKEN
- Montageset afzonderlijk beschikbaar
- Breedte: 400 - 550 - 700 mm

Thule Slide-Out Step V19 12V Crafter 2017

KENMERKEN
- Montageset afzonderlijk beschikbaar
- Breedte: 400 - 550 - 700 mm

Accessoires voor gemotoriseerde opstaptreden

- **Thule LED Kit for Slide-Out Step:** geïntegreerde en beschermde LED verlichting voor de uitschuiftrede.
  301477 - Thule LED Kit voor standaard Slide-Out Steps (700 mm)
  301826 - Thule LED Kit voor Ducato | Crafter Slide-Out Steps (700 mm)
- **Relais:** zorgt er voor dat de trede inschuift wanneer de motor start
- **Step control box:** zorgt er voor dat de trede automatisch in- en uitschuift als de deur van het voertuig geopend of gesloten wordt

Manuele opstaptreden

Thule Slide-Out Step Manual

KENMERKEN
- Breedte: 400 mm

Thule Single Step Manual

KENMERKEN
- Breedte: 550 mm

OPMERKING - Onze producten zijn ontworpen en ontwikkeld voor gebruik in de recreatieve sector. Als zodanig zijn onze producten niet getest en vallen ze niet onder garantie bij gebruik voor semi-professionele of professionele toepassingen zoals bussen, taxi's, ambulances, enz.

Comfort

Thule Dakluiken - Manueel

Praktisch voor frisse en gezonde lucht

Natuurlijke ventilatie: gebruik de Thule Vent als dakluik
Het aerodynamisch ontwerp betekent dat u niet langer een spoiler nodig heeft. Het dakluik wordt gemonteerd met speciale klemmen en maakt boren in het dak onnodig, behalve om de opening te maken.

Muggenscherm
De Thule Vent is voorzien van een afneembaar muggenscherm aan de buitenkant om vuil en ongedierte buiten te houden.

KENMERKEN

- Afmetingen buitenkader: 47.2 x 45.9 cm
- Afmetingen binnenkader: 40 x 40 cm
- Gewicht: 3 kg
- Alle materialen zijn gemaakt van schok- en weerbestendig plastiek

Extra's voor uw Thule Vent

Thule Ventilator Kit 12V
211001 - De optionele ventilator kit maakt het mogelijk om uw handmatige Thule Vent te motoriseren.

UITVOERINGEN

200004 - Wit

200016 - Doorschijnend

200018 - Transparant

Comfort

Thule Dakluiken - Gemotoriseerd

Praktisch voor frisse en gezonde lucht

Ventilatie: gebruik de Thule Vent in combinatie met een 12V-ventilator
Zorgt meteen voor frisse lucht en ventilatie. Met een simpele druk op de knop van het bedieningspaneel wordt de snelheid en de draairichting bijgesteld. Bovendien is het geluidsarm en verbruikt het weinig energie.

KENMERKEN

- Motor 12V
- Max. 20 m^3/min.
- Ventilatie en uittrek
- Aansluiting van thermostaat of naderingsschakelaar mogelijk
- Gewicht: 4.5 kg

Beveiliging

Naast 12 ventilatiesnelheden heeft de Thule Vent een energiebesparende functie, een boost functie en een veiligheidsmechanisme tegen te hoog voltage, incorrecte verbinding en blokkering.

UITVOERINGEN

200063 - Wit

200061 - Doorschijnend



200065 - Transparant

Levelers
Thule Levelers

Stabiel parkeren

Optimale stabiliteit
Onze levelers bezitten een groot oprijvlak voor meer stabiliteit waardoor ze geschikt zijn voor bredere banden. Het maximaal laadvermogen bedraagt 5 ton/set.

Geribbeld oppervlak
De drie verschillende hoogtes maken het gemakkelijk om uw voertuig waterpas te zetten. Het geribbelde oppervlak biedt perfecte grip tussen de band en de leveler.

KENMERKEN
- 3 hoogtes: 44 - 78 - 112 mm
- Afmetingen lxbxh: 560 x 200 x 150 mm
- Gewicht: 1.8 kg per leveler

307617
Zwart

INCLUSIEF
- **Set van 2 levelers**
- **Opbergtas**

Thule Security Handrail

Thule Security Handrail

Deze handgreep heeft een unieke dubbele functie voor ultieme veiligheid. In gesloten positie sluit de handgreep de deur zichtbaar af. Geopend is het een solide hulp bij het in- en uitstappen. Met een optionele kit kan de Thule Security Handrail ook in het kozijn worden gemonteerd.

VERPAKKING

308892 - 1 stuk
Wit

308893 - Thule Security Handrail Door Frame Kit
Wit

Thule Security Handrail - Short Version

Deze stevige handgreep is ideaal voor kampeerauto's en caravans met een lagere toegangsdeur. In gesloten positie sluit de handgreep de deur zichtbaar af. Geopend is het een veilige en solide hulp bij het in- en uitstappen. Met een optionele kit kan de Thule Security Handrail ook in het kozijn worden gemonteerd.

VERPAKKING

307387 - 1 stuk
Wit

308893 - Thule Security Handrail Door Frame Kit
Wit

THULE
SWEDEN

Sloten

Thule Universal Lock

3 verschillende montagemogelijkheden met eenzelfde slot

Dit kwaliteitsslot is geschikt voor alle voertuigtypen: kampeerauto, caravan en kampeerbus. Het is mogelijk het slot op 3 verschillende manieren te monteren. De vlakke montage is geschikt voor de schuif-, cabine- of achterdeur van een kampeerbus. De wandmontage en de montage in het kozijn zijn perfect voor de toegangs- of garagedeur en serviceluiken van een kampeerauto of caravan.

KENMERKEN

- Grote overlap met deur of luik voor extra veiligheid
- Sterk roterend vergrendelsysteem
- De deurkozijn beugel vereist slechts 3 mm ruimte tussen deur en kozijn
- Geschikt voor zowel links- als rechtsdraaiende deuren
- Verkrijgbaar in de kleuren wit en zwart

VERPAKKING

301406 - 1 stuk
Wit

301419 - 2 stuks
Wit

301407 - 3 stuks
Wit

301408 - 1 stuk
Zwart

301409 - 2 stuks
Zwart

Vlakke montage

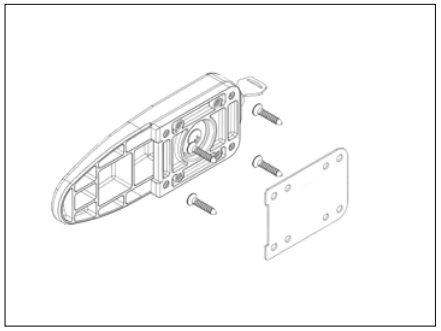

Wandmontage

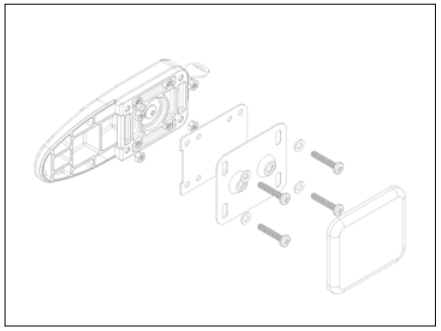

Montage in het kozijn

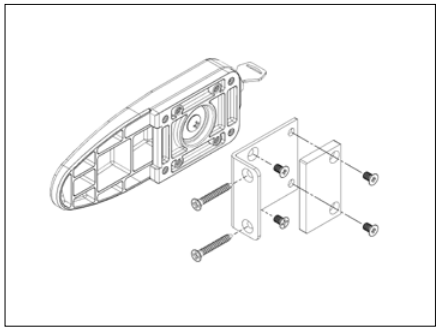

Sloten

Thule Inside-Out Lock G2



Beveiligt de toegangsdeur zowel van binnen- als van buitenuit

Dit kwaliteitsslot is geschikt voor motorhomes en caravans. Het slot wordt gemonteerd door de wand ter beveiliging van de toegangsdeur en is zowel van binnen als van buiten bedienbaar. Dankzij een doordacht concept is de deur van buitenaf met een sleutel te vergrendelen, maar van binnenuit altijd te openen zonder sleutel.

KENMERKEN

- Beperkte ruimte vereist voor montage
- Grote overlap met de deur voor extra veiligheid
- Montage kan zowel horizontaal als verticaal
- Max. wanddikte: 45 mm

VERPAKKING

307339 - 1 stuk
Wit

Sloten

Thule Door Lock

Dit kwaliteitsdeurslot is gemakkelijk in gebruik: simpelweg naar links of rechts verschuiven om te vergrendelen en uw deur is beveiligd. Gemonteerd door de wand met een montageplaat, afsluitdeksel en bouten.

VERPAKKING

- 308888 - 1 stuk
  Wit
- 308890 - 3 stuks
  Wit

Thule Door Frame Lock

Dit deurslot wordt gemonteerd in het kozijn en is geschikt voor voertuigen waar geen ruimte is voor montageplaten aan de binnenzijde, bijvoorbeeld in geval van aanwezig meubilair.

VERPAKKING

- 308889 - 1 stuk
  Wit
- 308891 - 3 stuks
  Wit

Thule Cab Lock

Dit veiligheidsslot beschermt tegen het ongewenst openen van cabinedeuren en is met een sleutel aan de binnenzijde af te sluiten en te openen. Het slot heeft een afgeronde vorm en de kleur sluit perfect aan bij het interieur van uw voertuig. Geschikt voor verschillende voertuigmerken.

VERPAKKING

- 309830 - 2 stuks: Ducato
  Grijs
- 309831 - 2 stuks: Sprinter
  Grijs

Thule Van Lock

Dit veiligheidsslot helpt u bij het beveiligen van achter- en zijschuifdeuren. Het is handig en past op alle kampeerbus modellen. Harmonieuze kleur met de bumper en handgrepen van het voertuig.

VERPAKKING

- 309832 - 1 stuk
  Zwart
- 309833 - 2 stuks
  Zwart



Laat u inspireren op het internet en op sociale media en ontdek een breed scala aan Thule-producten voor een actieve levensstijl, van bagage en rugzakken tot kinderwagens en fi etszitjes. En **inspireer ons** via uw eigen sociale-mediakanalen met een simpel ***@thule***,We willen graag zien hoe u ***#bringyourlife.***

thule.com

YouTube

Luifels - Technische specificaties

Wandluifels

New

Thule Omnistor 5200

Manueel

Lengte	Uitval	Gewicht
1.92 m	1.40 m	14.20 kg
2.32 m	1.80 m	17.00 kg
2.62 m	2.00 m	19.00 kg
3.02 m	2.50 m	22.60 kg
New 3.15 m*		24.60 kg
3.52 m		25.40 kg
New 3.75 m*		27.40 kg
4.02 m		28.00 kg
4.52 m		30.40 kg
5.02 m		32.80 kg

Gemotoriseerd

Lengte	Uitval	Gewicht
3.05 m	2.50 m	23.60 kg
3.55 m		26.40 kg
4.05 m		29.00 kg
4.55 m		31.40 kg
5.05 m		33.80 kg

Cassettekleuren

Geanodiseerd · Wit · Antraciet

Thule Omnistor 8000

Manueel

Lengte	Uitval	Gewicht
4.00 m	2.75 m	41.40 kg
4.50 m		44.60 kg
5.00 m		48.20 kg
5.50 m		51.80 kg
6.00 m		55.40 kg

Gemotoriseerd

Lengte	Uitval	Gewicht
4.00 m	2.75 m	43.40 kg
4.50 m		46.60 kg
5.00 m		50.20 kg
5.50 m		53.80 kg
6.00 m		57.40 kg

Cassettekleuren

Geanodiseerd · Wit · Crème · Antraciet

Thule Omnistor 5102

Manueel

Lengte	Uitval	Gewicht
2.60 m	2.00 m	19.80 kg

Cassettekleuren

Lichtgrijs · Antraciet

Thule 3200

Manueel

Lengte	Uitval	Gewicht
1.90 m	2.50 m	12.00 kg
2.30 m		13.80 kg
2.50 m		14.70 kg
2.70 m		15.60 kg
3.00 m		16.90 kg

Cassettekleuren

Antraciet · Geanodiseerd/Antraciet

* Allen met een antraciete cassette

Luifels - Technische specificaties

Dakluifels

Thule Omnistor 6300

Manueel

Lengte	Uitval	Gewicht
2.60 m	2.00 m	20.60 kg
3.00 m	2.50 m	24.10 kg
3.25 m		25.10 kg
3.50 m		26.80 kg
3.75 m		28.50 kg
4.00 m		30.50 kg
4.25 m		31.80 kg
4.50 m		33.00 kg
5.00 m		35.60 kg

Gemotoriseerd

Lengte	Uitval	Gewicht
3.03 m	2.50 m	25.10 kg
3.28 m		26.10 kg
3.53 m		27.80 kg
3.78 m		29.50 kg
4.03 m		31.50 kg
4.28 m		32.80 kg
4.53 m		34.00 kg
5.03 m		36.60 kg

Cassettekleuren

Geanodiseerd · Wit · Antraciet

Thule Omnistor 9200

Manueel

Lengte	Uitval	Gewicht
4.00 m	3.00 m	42.40 kg
4.50 m		45.60 kg
5.00 m		50.20 kg
5.50 m		53.60 kg
6.00 m		57.60 kg

Gemotoriseerd

Lengte	Uitval	Gewicht
4.00 m	3.00 m	45.40 kg
4.50 m		48.60 kg
5.00 m		53.20 kg
5.50 m		56.60 kg
6.00 m		60.60 kg

Cassettekleuren

Geanodiseerd · Wit · Crème

Etuiluifels

Thule Omnistor 1200

Manueel

Lengte	Uitval	Gewicht
2.30 m	2.00 m	9.00 kg
2.60 m	2.20 m	10.40 kg
3.00 m	2.50 m	12.00 kg
3.25 m		12.60 kg
3.50 m		13.40 kg
3.75 m		14.20 kg
4.00 m		15.00 kg
4.25 m		15.80 kg
4.50 m		16.60 kg
5.00 m		18.40 kg
5.50 m		20.00 kg

Etuikleur

Wit

Luifels - Technische specificaties

Wandluifels

New

Naam	Thule Omnistor 5200		Thule Omnistor 8000		Thule Omnistor 5102	Thule 3200
	Manueel	Gemotoriseerd	Manueel	Gemotoriseerd		
MONTAGE						
Kampeerauto	•	•	•	•		
Caravan	•	•	•	•		
Kampeerbus	•					
Minivan	•				• VW T5/T6	•
GEBRUIK						
Windwerk	•		•		•	
Met de hand						•
Motor	Optional*	12 VDC	Optional	230 VAC		
Geïntegreerde spanarmen	•	•	•	•		
Quick-Lock systeem	•	•	•	•	•	
SPECIFICATIES						
Min. lengte	1.92 m	3.05 m	4.00 m	4.00 m	2.60 m	1.90 m
Max. lengte	5.02 m	5.05 m	6.00 m	6.00 m	2.60 m	3.00 m
Min. uitval	1.40 m	2.50 m	2.75 m	2.75 m	2.00 m	2.50 m
Max. uitval	2.50 m	2.50 m	2.75 m	2.75 m	2.00 m	2.50 m
Min. gewicht	14.20 kg	23.60 kg	41.40 kg	43.40 kg	19.80 kg	12.00 kg
Max. gewicht	32.80 kg	33.80 kg	55.40 kg	57.40 kg	19.80 kg	16.90 kg
Cassettekleuren	Geanodiseerd Wit Antraciet	Geanodiseerd Wit Antraciet	Geanodiseerd Wit Crème Antraciet	Geanodiseerd Wit Crème Antraciet	Lichtgrijs Antraciet	Antraciet Geanodiseerd/Antraciet
Doekkleuren	31 - Mystic Grey 32 - Sapphire Blue 22 - Uni White	31 - Mystic Grey	31 - Mystic Grey 32 - Sapphire Blue 22 - Uni White	31 - Mystic Grey 32 - Sapphire Blue 22 - Uni White	31 - Mystic Grey	07 - Uni Grey

OPMERKING - Lengtes zijn cassette lengtes, het doek is ongeveer 20 cm smaller - *Enkel geschikt voor luifellengtes vanaf 3.00 m en meer

Luifels - Technische specificaties

Dakluifels

Naam	Thule Omnistor 6300		Thule Omnistor 9200	
	Manueel	Gemotoriseerd	Manueel	Gemotoriseerd
MONTAGE				
Kampeerauto	•	•	•	•
Caravan	•	•	•	•
Kampeerbus	•	•		
Minivan				
GEBRUIK				
Windwerk	•		•	
Met de hand				
Motor	Optional*	12 VDC	Optional	230 VAC
Geïntegreerde spanarmen	•	•	•	•
Quick-Lock systeem	•	•	•	•
SPECIFICATIES				
Min. lengte	2.60 m	3.03 m	4.00 m	4.00 m
Max. lengte	5.00 m	5.03 m	6.00 m	6.00 m
Min. uitval	2.00 m	2.50 m	3.00 m	3.00 m
Max. uitval	2.50 m	2.50 m	3.00 m	3.00 m
Min. gewicht	20.60 kg	25.10 kg	42.40 kg	45.40 kg
Max. gewicht	35.60 kg	36.60 kg	57.60 kg	60.60 kg
Cassettekleuren	Geanodiseerd Wit Antraciet	Geanodiseerd Wit Antraciet	Geanodiseerd Wit Crème	Geanodiseerd Wit Crème
Doekkleuren	31 - Mystic Grey 32 - Sapphire Blue	31 - Mystic Grey	31 - Mystic Grey 32 - Sapphire Blue 22 - Uni White	31 - Mystic Grey 32 - Sapphire Blue 22 - Uni White

OPMERKING - Neem contact op met uw Thule recreatievoertuigen dealer voor meer informatie over de beschikbaarheid van de diverse uitvoeringen

Etuiluifels

Naam	Thule Omnistor 1200
MONTAGE	
Kampeerauto	
Caravan	•
Kampeerbus	
Minivan	
GEBRUIK	
Windwerk	
Met de hand	•
Motor	
Geïntegreerde spanarmen	
Quick-Lock systeem	•
SPECIFICATIES	
Min. lengte	2.30 m
Max. lengte	5.50 m
Min. uitval	2.00 m
Max. uitval	2.50 m
Min. gewicht	9.00 kg
Max. gewicht	20.00 kg
Etuikleur	Wit
Doekkleuren	31 - Mystic Grey 32 - Sapphire Blue

Smart Panels - Technische specificaties

Zijwanden

Thule Sun Blocker G2

Luifeltype	Uitval	A - Montagehoogte		H - Hellingshoek luifel	SKU-nr.
TO 5102 • 4900 • 5003 • 5200 • 6200 • 6300	2.00 m	1.90 - 2.24 m	Small	21 cm	307399
New T 3200	2.50 m	1.90 - 2.24 m	Small	21 cm	301338
TO 4900 • 5003 • 5200 • 6200 • 6300		2.25 - 2.44 m	Medium	23 cm	307278
		2.45 - 2.64 m	Large	43 cm	307279
TO 1200		2.25 - 2.49 m	TO 1200	48 cm	307398
TO 8000 • 6900	2.75 m	2.25 - 2.44 m	Medium	23 cm	307280
		2.45 - 2.64 m	Large	43 cm	307281
TO 9200	3.00 m	2.25 - 2.44 m	Medium	23 cm	307282
		2.45 - 2.64 m	Large	43 cm	307283

Thule Rain Blocker G2

Luifeltype	Uitval	A - Montagehoogte		H - Hellingshoek luifel	SKU-nr.
TO 5102 • 4900 • 5200	2.00 m	1.80 - 1.99 m	Minivan*	21 cm	306515
TO 4900 • 5003 • 5200 • 6200 • 6300		2.05 - 2.24 m	Small	23 cm	307400
New TO 6200 • 6300		2.35 - 2.54 m	Caravan	23 cm	310204
T 3200	2.50 m	1.80 - 1.99 m	Minivan	27 cm	301339
TO 4900 • 5003 • 5200 • 6200 • 6300		2.05 - 2.24 m	Small	23 cm	307291
		2.25 - 2.44 m	Medium	23 cm	307292
		2.45 - 2.64 m	Large	43 cm	307293
		2.65 - 2.84 m	X-Large	63 cm	307294
New TO 1200		2.35 - 2.54 m	TO 1200 V2	50 cm	301422
TO 6200 • 6300		2.35 - 2.54 m	Caravan	33 cm	301332
TO 6200 • 6300		2.30 - 2.50 m	Van**	37 cm	307302
TO 8000 • 6900	2.75 m	2.25 - 2.44 m	Medium	23 cm	307295
		2.45 - 2.64 m	Large	43 cm	307296
		2.65 - 2.84 m	X-Large	63 cm	307297
		2.85 - 3.04 m	XX-Large	83 cm	306516
TO 9200	3.00 m	2.25 - 2.44 m	Medium	23 cm	307298
		2.45 - 2.64 m	Large	43 cm	307299
		2.65 - 2.84 m	X-Large	63 cm	307300
		2.85 - 3.04 m	XX-Large	83 cm	306517

***Minivan**

- VW California T5/T6 > 2003
- PSA Minivan > 2016

****Van**

- Fiat Ducato > 2006
- Peugeot Boxer > 2006
- Citroën Jumper > 2006
- VW Crafter > 2017

OPMERKING - De Thule Rain Blocker G1 zijwanden zijn nog beschikbaar voor Thule Omnistor Caravan, Caravan Style en 2000

Thule View Blocker G2

Luifeltype	Uitval	A - Montagehoogte		H - Hellingshoek luifel	SKU-nr.
New TO 4900 • 5003 • 5200 • 6200 • 6300	2.00 m	2.05 - 2.24 m	Small	23 cm	310202
New	2.50 m	2.05 - 2.24 m	Small	23 cm	310203
		2.25 - 2.44 m	Medium	23 cm	308030
		2.45 - 2.64 m	Large	43 cm	308381
New TO 1200		2.35 - 2.54 m	TO 1200	50 cm	310201

A = Afstand tussen de onderkant van de luifelcassette en de grond

Smart Panels - Technische specificaties

Voorwanden

Thule Sun Blocker G2

Luifeltype	Lengte	Minimum luifellengte	Hoogte	SKU-nr.
Alle Thule Omnistor luifels	1.00 m	-	1.70 m	307284
	2.40 m	2.60 m		307285
	2.80 m	3.00 m		307286
	3.30 m	3.50 m		307287
	3.80 m	4.00 m		307288
	4.30 m	4.50 m		307289
	4.80 m	5.00 m		307290

OPMERKING - Kan gebruikt worden in combinatie met de Thule Residence Tent met behulp van optionele bevestigingsprofielen - 301567

Thule Rain Blocker G2

Luifeltype	Paneeltype	Lengte	Hoogte	SKU-nr.
Combineerbaar met zijwand: Minivan				
New T 3200	J	1.12 m	1.85 m	301354
T 3200 • TO 5102 • 4900 • 5200	A	1.27 m		306454
T 3200	K	1.47 m		301355
T 3200	L	1.81 m		301356
New T 3200	J + A	2.50 m		311360
TO 5102 • 4900 • 5200	A + A	2.60 m		311361
T 3200	J + K	2.70 m		311362
T 3200 • TO 4900 • 5200	J + L	3.00 m		311363
Combineerbaar met zijwanden: Small en TO 1200 V2				
Alle Thule Omnistor luifels	B	1.27 m	2.10 m	301320
	C	1.47 m		301321
	D	1.67 m		301322
	E	1.92 m		301323
Combineerbaar met zijwanden: Medium, Large, X-Large, XX-Large, Van en Caravan				
Alle Thule Omnistor luifels	F	1.02 m	2.30 m	307303
	G	1.52 m		307304
	H	1.72 m		307305
	I	2.00 m		307306

Thule Rain Blocker G2 Pack Minivan

New

Luifeltype	Verpakking	SKU-nr.
TO 5102 • 4900	2x Thule Rain Blocker G2 zijwand Minivan 2x Thule Rain Blocker G2 voorwand A (1.27 m) Opbergtas	301329

Thule View Blocker

Luifeltype	Lengte	Minimum luifellengte	Hoogte	SKU-nr.
Alle Thule Omnistor luifels	2.40 m	2.60 m	1.40 m	307588
	2.80 m	3.00 m		307592
	3.30 m	3.50 m		307594
	3.80 m	4.00 m		307596
	4.30 m	4.50 m		307598
	4.80 m	5.00 m		307600

OPMERKING - Kan gebruikt worden in combinatie met de Thule Residence Tent met behulp van optionele bevestigingsprofielen - 301567

Smart Panels - Technische specificaties

Thule Rain Blocker G2 Voorwand combinaties

Type paneel

De Thule Rain Blocker G2 voorwanden zijn verkrijgbaar in 3 verschillende hoogtes en in verschillende lengtes.



Voorwand combinatie

Indien gewenst kan een volledige voorwand combinatie gemaakt worden afhankelijk van de luifellengte dat past met het zijpaneel.

Combineerbaar met zijpaneel	Luifellengte (± L)		Voorwand combinatie
MINIVAN	2.50 m	T 3200	J + A (set: 301360)
	2.60 m	TO 5102 - 4900 - 5200	A + A (set: 301361)
	2.70 m	T 3200	J + K (set: 301362)
	3.00 m	T 3200 - TO 4900 - 5200	J + L (set: 301363)
S TO 1200 V2	2.60 m		B + B
	2.80 m		B + C
	3.00 m		B + D
	3.25 m		B + E
	3.50 m		C + E
	3.75 m		D + E
	4.00 m		E + E
	4.25 m		B + C + C
	4.50 m		C + C + C
	5.00 m		D + D + D
	5.50 m		D + E + E
M L XL XXL VAN CARAVAN	3.00 m		F + F + F
	3.25 m		G + H
	3.50 m		F + G + F
	3.75 m		H + I
	4.00 m		F + I + F
	4.25 m		F + G + H
	4.50 m		F + I + G
	5.00 m		G + I + G
	5.50 m		I + G + I
	6.00 m		I + I + I

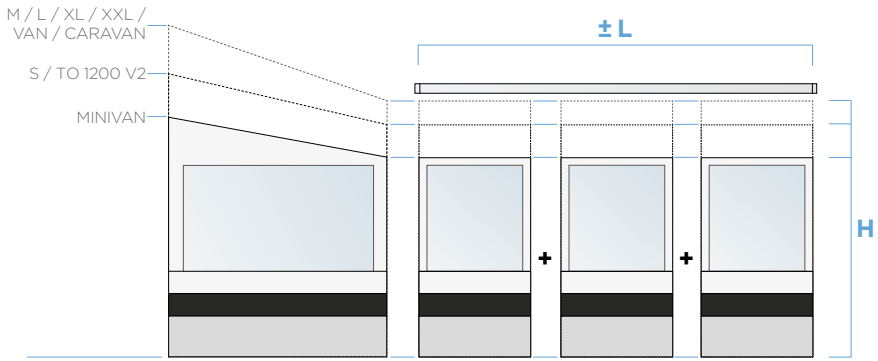

Smart Panels - Technische specificaties

Naam	Thule Windscreen
SKU-nr.	306456
Doekhoogte	1.38 m
Totale hoogte	1.55 m
Lengte	tot 3.00 m uitrolbaar
Gewicht	4.5 kg

Koffers - Technische specificaties

Naam	Thule Force XT		
	S	M	L
SKU-nr.	635100	635200	635700
MONTAGE			
Kampeerauto	•	•	•
Caravan	•	•	•
Kampeerbus	•	•	•
SPECIFICATIES			
Volume	300 L	400 L	450 L
Afmetingen (l x b x h)	139 x 89.5 x 39 cm	175 x 82 x 45.5 cm	190 x 84 x 46 cm
Binnen afmetingen (l x b x h)	127 x 78 x 34 cm	162 x 71 x 40 cm	177 x 73 x 41 cm
Laadvermogen	75 kg	75 kg	75 kg
Gewicht	14.3 kg	16.4 kg	18.7 kg
Materiaal	Aeroskin zwart		
Montagesysteem	PowerClick		
Vergrendelingssysteem	CentralLock		
Opening koffer	DualSide		

OPMERKING - Indien deze koffer gemonteerd wordt op dwarsdragers Thule ProBar Flex, gebruik dan de Thule T-Track Adapter 697600

Tenten - Technische specificatiess

New

Naam	Thule Veduta	Thule Panorama	Thule Residence G3
Verblijf	Lang verblijf	Lang verblijf	Lang verblijf
MONTAGE			
Kampeerauto		•	•
Caravan	•	•	•
Kampeerbus		• Ducato H2	
Minivan			
GESCHIKT VOOR			
Luifels	Thule Omnistor 6300 • 6200	Thule Omnistor 5200 • 8000 • 5003 • 5002 • 5500 • 6300 • 9200 • 6200 • 6002	Thule Omnistor 5200 • 8000 • 4900 • 5003 • 5002 • 5500 • 6300 • 9200 • 6200 • 6900 • 6002
Luifellengtes	4.00 - 5.00 m	3.00 - 6.00 m	3.00 - 6.00 m
Montagehoogtes	2.45 - 2.59 m	2.30 - 2.74 m	2.15 - 3.10 m
Voertuigwand	Vlakke wand	Vlakke wand	Vlakke wand
SPECIFICATIES			
Maximum tentlengte	5.00 m	6.00 m	6.00 m
Tentdoek	AIRTEX® doek	AIRTEX® doek	PVC-doek
Kleur	Zwart, grijs en wit	Zwart, grijs en wit	Zwart, grijs en wit
Gordijnen	Optioneel	Optioneel	Optioneel
Tochtstrook	Inclusief	Inclusief	Inclusief (met voorwand)
Wielafdekking	Inclusief	Optioneel (inclusief voor Ducato H2)	Optioneel
Opbergtas	2 Luxe tassen	2 Luxe tassen	2 Luxe tassen (inclusief met set zijwanden)

Model	A - Montagehoogte	H	SKU-nr.
4.00 m Large	2.45 - 2.59 m	~60 cm	301350
4.25 m Large			301351
4.50 m Large			301352
5.00 m Large			301353

Model	A - Montagehoogte	H
Medium	2.30 - 2.44 m	~45 cm
Large	2.45 - 2.59 m	~60 cm
X-Large	2.60 - 2.74 m	~75 cm
Ducato H2	2.30 - 2.50 m	~45 cm

Gewicht voor een 3.00 m Medium tent: 29.5 kg
Gewicht voor een 6.00 m Large tent: 35.5 kg

Model	A - Montagehoogte	H
Small	2.15 - 2.29 m	~30 cm
Medium	2.30 - 2.44 m	~45 cm
Large	2.45 - 2.59 m	~60 cm
X-Large	2.60 - 2.74 m	~75 cm
XX-Large	2.75 - 2.89 m	~75 cm
XXX-Large	2.90 - 3.10 m	~90 cm

Gewicht voor een 3.00 m Medium tent: 27 kg
Gewicht voor een 6.00 m X-Large tent: 33.5 kg

OPMERKING - Voor- en zijwanden dienen afzonderlijk besteld te worden

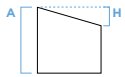

A = Afstand tussen de onderkant van de luifelcassette en de grond
H = Hellingshoek van de luifel

Tenten - Technische specificaties

New

New

Naam	Thule Residence G3 voor Ducato I Jumper I Boxer H2	Thule Residence G3 voor Eriba Touring	Thule Residence G3 voor Volkswagen T5/T6	Thule QuickFit
Verblijf	Kort verblijf	Kort verblijf	Kort verblijf	Kort verblijf
MONTAGE				
Kampeerauto				•
Caravan		• Eriba Touring		•
Kampeerbus	• Ducato • Jumper • Boxer H2			• Ducato H2
Minivan			• VW T5/T6	
GESCHIKT VOOR				
Luifels	Thule Omnistor 5200 • 6300	Thule Omnistor 6300	Thule Omnistor 5102 • Originele Volkswagen luifel	Thule Omnistor 5200 • 8000* • 4900 • 5003 • 5002 • 5500 • 6300 • 9200* • 6200 • 6900* • 6002 • 1200 + andere merken
Luifellengtes	3.15 - 4.00 m	3.25 m	2.60 m	3.00 - 6.00 m
Montagehoogtes	2.30 - 2.50 m			2.25 - 2.84 m
Voertuigwand	Gebogen wand	Gebogen wand	Gebogen wand	Vlakke wand
SPECIFICATIES				
Maximum tentlengte	4.00 m	3.25 m	2.60 m	3.60 m
Tentdoek	PVC-doek	PVC-doek	PVC-doek	RIPSTOP doek
Kleur	Zwart, grijs en wit	Zwart, grijs en wit	Zwart, grijs en wit	Zwart, grijs en wit
Gordijnen	Optioneel	Optioneel	Optioneel	Inclusief
Tochtstrook	Inclusief	Inclusief	Inclusief	Inclusief
Wielafdekking	Inclusief	Inclusief	Inclusief	Inclusief
Opbergtas	Inclusief	Inclusief	Inclusief	Sporttas

Voor alle modellen
A - Montagehoogte:
2.30 - 2.50 m

Geschikt voor - TO 5200

Model	SKU-nr.
3.15 m	310206
3.75 m	301543
4.00 m	301544

Geschikt voor - TO 6300

Model	SKU-nr.
3.25 m	301541
3.75 m	301543
4.00 m	301544

Gewicht voor een 3.15 m Medium tent: 28.50 kg
Gewicht voor een 4.00 m Medium tent: 33 kg

OPMERKING - Voor- en zijwanden dienen afzonderlijk besteld te worden

Model	SKU-nr.
Eriba Touring	301593

Gewicht: 25 kg

Model	SKU-nr.
VW T5/T6	301560

Gewicht: 21 kg

Model		A - Montagehoogte	H	SKU-nr.
2.60 m	Medium	2.25 - 2.44 m	~35 cm	307056
3.10 m	Medium			309921
3.60 m	Medium			307058
2.60 m	Large	2.45 - 2.64 m	~45 cm	307057
3.10 m	Large			309922
3.60 m	Large			307059
2.60 m	X-Large	2.65 - 2.84 m	~65 cm	309920
3.10 m	X-Large			309923
3.60 m	X-Large			309924
3.00 m	Ducato H2	2.30 - 2.50 m	~45 cm	307060

Gewicht voor een 2.60 m Medium tent: 15.7 kg
Gewicht voor een 3.60 m X-Large tent: 18.4 kg

*Met accessoire 307052 Thule Projection Kit

Fietsendragers voor de achterwand - Technische specificaties

Naam	Thule Lift V16		Thule Excellent		Thule Elite G2	
	Manueel	Motor 12V	Standard	Short	Standard	Short
SKU-nr.	307368	307369	309821 - Geanodiseerd 302033 - Zwart	309822	306560	306561
MONTAGE						
Kampeerauto	•	•	•	•	•	•
Caravan	•	•	•	•	•	•
Kampeerbus						
SPECIFICATIES						
Uitvoering	Geanodiseerd	Geanodiseerd	Geanodiseerd of zwart	Geanodiseerd	Geanodiseerd	Geanodiseerd
Standaard aantal fietsen	2	2	2	2	2	2
Max. aantal fietsen (optioneel)	3 (+ 307370)	3 (+ 307370)	4 (+ 309823 + 309824 : ano) (+ 302034 + 302035 : zwart)	4 (+ 309823 + 309824)	4 (+ 306565 + 309824)	4 (+ 306565 + 309824)
Laadvermogen	50 kg	50 kg	60 kg	60 kg	60 kg	60 kg
Max. laadvermogen per rail	30 kg	30 kg	30 kg	30 kg	30 kg	30 kg
Max. laadvermogen 4de rail	-	-	15 kg	15 kg	15 kg	15 kg
Geschikt voor elektrische fietsen	•	•	•	•	•	•
Maximale bandbreedte	2.75" / 70 mm	2.75" / 70 mm	2.75" / 70 mm	2.75" / 70 mm	2.75" / 70 mm	2.75" / 70 mm
Voor verticale wanden tussen	70 - 95 cm (+ 307371 : tot 150 cm)	70 - 95 cm (+ 307371 : tot 150 cm)	80 - 150 cm	60 - 80 cm	80 - 150 cm	50 - 80 cm
Afmetingen (l x b x h)	131 x 70 x 95 cm	131 x 70 x 95 cm	131 x 73 x 150 cm	131 x 73 x 80 cm	131 x 74 x 150 cm	131 x 74 x 80 cm
Gewicht	17 kg	18.1 kg	10.6 kg	10.6 kg	10.1 kg	9.5 kg
Rails verschuifbaar van links naar rechts			•	•	•	•
Rails verschuifbaar in diepte			•	•		
Platform vergrendeling	Manueel	Manueel	Automatisch	Automatisch	Manueel	Manueel
Vergrendelbare afstandhouders	•	•	•	•	•	•
Rail afstand (2 fietsen)	30 cm	30 cm	20 cm	20 cm	30 cm	30 cm
Rail afstand (max. aantal fietsen)	15 cm	15 cm	15 cm	15 cm	15 cm	15 cm
Wielmontage	Verstelbare wielhouders met ratelsluitingen	Verstelbare wielhouders met ratelsluitingen	Verstelbare wielhouders met ratelsluitingen	Verstelbare wielhouders met ratelsluitingen	Verstelbare wielhouders met riemen	Verstelbare wielhouders met riemen
Compatibel met One-Key System	•	•	•	•	•	•

Fietsendragers voor de achterwand - Technische specificaties

Thule Elite G2 One Bike	Naam	Thule Sport G2 Standard	Thule Sport G2 Short	Thule Sport G2 Tour	Thule Sport G2 Hobby	Thule Sport G2 Universal
302047	**SKU-nr.**	307126	307127	306572	307128	306563
	MONTAGE					
•	**Kampeerauto**	•	•	•		
•	**Caravan**	•	•	•	•	•
	Kampeerbus					
	SPECIFICATIES					
Geanodiseerd	**Uitvoering**	Geanodiseerd	Geanodiseerd	Geanodiseerd	Geanodiseerd	Geanodiseerd
1	**Standaard aantal fietsen**	2	2	2	2	2
1	**Max. aantal fietsen (optioneel)**	3 (+ 306577)	3 (+ 306577)	3 (+ 306577)	3 (+ 306577)	2
30 kg	**Laadvermogen**	50 kg	50 kg	50 kg	50 kg	38 kg
30 kg	**Max. laadvermogen per rail**	19 kg	19 kg	19 kg	19 kg	19 kg
-	**Max. laadvermogen 4de rail**					
•	**Geschikt voor elektrische fietsen**	Ja, met accessoire 306945	Ja, met accessoire 306945	Ja, met accessoire 306945	Ja, met accessoire 306945	Ja, met accessoire 306945
2.75" / 70 mm	**Maximale bandbreedte**	2.1" / 53 mm	2.1" / 53 mm	2.1" / 53 mm	2.1" / 53 mm	2.1" / 53 mm
80 - 150 cm	**Voor verticale wanden tussen**	80 - 150 cm	40 - 70 cm	80 - 150 cm	79 cm	135 - 70 cm
131 x 41 x 150 cm	**Afmetingen (l x b x h)**	126 x 65 x 150 cm	126 x 68 x 70 cm	126 x 70 x 150 cm	126 x 65 x 79 cm	126 x 65 x 175 cm
6.7 kg	**Gewicht**	8.2 kg	7.9 kg	6.8 kg	6.8 kg	8 kg
•	**Rails verschuifbaar van links naar rechts**	•	•	•	•	•
	Rails verschuifbaar in diepte					
Manueel	**Platform vergrendeling**	Manueel	Manueel	Manueel	Manueel	Manueel
•	**Vergrendelbare afstandhouders**	Optioneel met sloten	Optioneel met sloten	Optioneel met sloten	Optioneel met sloten	Optioneel met sloten
-	**Rail afstand (2 fietsen)**	30 cm	30 cm	30 cm	30 cm	15 cm
-	**Rail afstand (max. aantal fietsen)**	15 cm	15 cm	15 cm	15 cm	-
Verstelbare wielhouders met riemen	**Wielmontage**	Riemen	Riemen	Riemen	Riemen	Riemen
•	**Compatibel met One-Key System**	•	•	•	•	•

Fietsendragers voor de caravandissel - Technische specificaties

Naam	Thule Caravan Superb		Thule Caravan Superb XT Black		Thule Caravan Smart	Thule Caravan Light
	Standard	Short	Standard	Short		
SKU-nr.	307130	307329	302031	302030	307129	306598
MONTAGE						
Kampeerauto						
Caravan	•	•	•	•	•	•
Kampeerbus						
SPECIFICATIES						
Uitvoering	Geanodiseerd	Geanodiseerd	Zwart	Zwart	Geanodiseerd	Geanodiseerd
Standaard aantal fietsen	2	2	2	2	2	2
Max. aantal fietsen (optioneel)	3 (+ 307131)	2	3 (+ 302032)	2	2	2
Laadvermogen	60 kg	60 kg	60 kg	60 kg	50 kg	40 kg
Max. laadvermogen per rail	30 kg	30 kg	30 kg	30 kg	30 kg	20 kg
Geschikt voor elektrische fietsen	•	•	•	•	•	
Maximale bandbreedte	2.1" / 53 mm	2.1" / 53 mm	2.75" / 70 mm	2.75" / 70 mm	2.1" / 53 mm	2.1" / 53 mm
Afmetingen (l x b x h)	130 x 57 x 85 cm	130 x 49 x 85 cm	130 x 57 x 85 cm	130 x 49 x 85 cm	130 x 44 x 85 cm	126 x 20 x 68 cm
Gewicht	9.7 kg	9.6 kg	10 kg	9.9 kg	8.9 kg	4.7 kg
Rails verschuifbaar van links naar rechts						
Rails verschuifbaar in diepte						
Platform vergrendeling	Manueel	Manueel	Manueel	Manueel	Manueel	
Vergrendelbare afstandhouders	•	•	•	•	•	
Rail afstand (2 fietsen)	28 cm	20 cm	28 cm	20 cm	15 cm	20 cm
Rail afstand (max. aantal fietsen)	14 cm	-	14 cm	-	-	-
Wielmontage	Riemen	Riemen	Verstelbare wielhouders met ratelsluitingen	Verstelbare wielhouders met ratelsluitingen	Riemen	Straps
Kantelbaar met fietsen	•	•	•	•	•	Deels kantelbaar (zonder fietsen)
Instelbare kantelhoek (Tilt-Stop System)	•	•	•	•	•	
Geschikt voor korte disseldragers		•		•	•	
Compatibel met One-Key System	•	•	•	•	•	

Fietsendragers voor de garage - Technische specificaties

Naam	Thule VeloSlide		Thule Sport G2 Garage
	Standard	Short	
SKU-nr.	302014 + montagerails	302044 + montagerails	306574
MONTAGE			
Kampeerauto	•	•	•
Caravan			
Kampeerbus			
SPECIFICATIES			
Uitvoering	Geanodiseerd	Geanodiseerd	Geanodiseerd
Standaard aantal fietsen	2	2	2
Max. aantal fietsen (optioneel)	2	2	4 (+ 306577 + 306578)
Laadvermogen	70 kg	70 kg	50 kg
Max. laadvermogen per rail	35 kg	35 kg	19 kg
Max. laadvermogen 4de rail	-	-	19 kg
Geschikt voor elektrische fietsen	•	•	
Maximale bandbreedte	5" / 127 mm	5" / 127 mm	2.1" / 53 mm
Afmetingen (l x b x h)	195 x 125 x 80 cm	180 x 125 x 80 cm	126 x 66 x 79 cm
Gewicht	20.9 kg	19.9 kg	5.6 kg
Rails verschuifbaar van links naar rechts			•
Rails verschuifbaar in diepte			
Platform vergrendeling	Automatisch	Automatisch	
Vergrendelbare afstandhouders	Optioneel met sloten	Optioneel met sloten	Optioneel met sloten
Rail afstand (2 fietsen)	25 cm	25 cm	30 cm
Rail afstand (max. aantal fietsen)	-	-	15 cm
Wielmontage	Ratelsluiting	Ratelsluiting	Riemen

302015 - Montagerails: 70 cm
302016 - Montagerails: 140 cm

Fietsendragers voor de achterdeur - Technische specificaties

Naam	Thule WanderWay	Thule Elite Van XT				Thule Sport G2 Compact
SKU-nr.	911001	307340	302013	302018	302043	307341
MONTAGE						
Kampeerauto						
Caravan						
Kampeerbus		• Fiat Ducato • Peugeot Boxer • Citroën Jumper ≥ 2007		• VW Crafter ≥ 2017	• Mercedes Sprinter > 2006 • VW Crafter 05/2006-2017	•
Minivan	• VW T6					
SPECIFICATIES						
Uitvoering	Geanodiseerd/zwart	Geanodiseerd	Zwart	Zwart	Zwart	Geanodiseerd
Standaard aantal fietsen	2	2	2	2	2	2
Max. aantal fietsen (optioneel)	4 (+ 911600 + 911700)	2	2	2	2	2
Laadvermogen	60 kg	35 kg	35 kg	35 kg	35 kg	35 kg
Max. laadvermogen per rail	30 kg (2 fietsen) – 20 kg (3 fietsen)	19 kg	19 kg	19 kg	19 kg	19 kg
Max. laadvermogen 4de rail	15 kg	-	-	-	-	-
Geschikt voor elektrische fietsen	•					
Maximale bandbreedte	3" / 76 mm	2.75" / 70 mm	2.75" / 70 mm	2.75" / 70 mm	2.75" / 70 mm	2.1" / 53 mm
Afmetingen (l x b x h)	91 x 152 x 111 cm	130 x 55 x 125 cm	130 x 55 x 125 cm	130 x 55 x 125 cm	130 x 55 x 125 cm	126 x 55 x 150 cm
Gewicht	13.9 kg	10.5 kg	10.5 kg	10.5 kg	10.5 kg	7.2 kg
Rails verschuifbaar van links naar rechts	•					
Rails verschuifbaar in diepte						
Platform vergrendeling	Automatisch	Manueel	Manueel	Manueel	Manueel	Manueel
Vergrendelbare afstandhouders	•	•	•	•	•	Optioneel met sloten
Rail afstand (2 fietsen)	31 cm	20 cm	20 cm	20 cm	20 cm	20 cm
Rail afstand (max. aantal fietsen)	15 cm	-	-	-	-	-
Wielmontage	Verstelbare wielhouders met ratelsluitingen	Verstelbare wielhouders met ratelsluitingen	Verstelbare wielhouders met ratelsluitingen	Verstelbare wielhouders met ratelsluitingen	Verstelbare wielhouders met ratelsluitingen	Riemen
Compatibel met One-Key System	•	•	•	•	•	•

THULE
THULE
THULE

Dakdrager systeem - Technische specificaties

Naam	Thule SmartClamp System		
SKU-nr.	301640	301641	301642
MONTAGE			
Kampeerauto			
Caravan			
Kampeerbus	• Fiat Ducato • Peugeot Boxer • Citroën Jumper ≥ 06/2006		
SPECIFICATIES			
Voertuig grootte	L2H2 (lengte: 5.4 m)	L3H2 (lengte: 6 m)	L4H2 (lengte: 6.4 m)
Max. laadvermogen dakdrager	150 kg	200 kg	200 kg
Voor luifellengte	3.25 m	3.75 m	4.00 m
Gewicht	9 kg	11 kg	12 kg
INHOUD			
Basisrails	2 x 2.83 m	2 x 3.44 m	2 x 3.78 m
Klemmen (SmartClamps)	6	8	8

Naam	Thule ProBar Flex	
	Hoog (set van 2)	Laag (set van 2)
SKU-nr.	301647	301648
MONTAGE		
Kampeerauto		
Caravan		
Kampeerbus	•	•
SPECIFICATIES		
Hoogte (dwarsdrager tot dak)	13 cm	10 cm
Lengte	1.50 m	1.50 m
Max. laadvermogen (per set)	75 kg	75 kg
Gewicht (per set)	8.3 kg	7.9 kg

Naam	Thule Van Ladder 9 Steps
SKU-nr.	301404
MONTAGE	
Kampeerauto	
Caravan	
Kampeerbus	•
SPECIFICATIES	
Aantal treden	9
Max. draagvermogen	150 kg
Afmetingen gesloten (l x b x h)	49 x 7 x 75 cm
Afmetingen open (l x b x h)	49 x 7 x 264 cm
Gewicht ladder	8.1 kg
Opbergtas	•

OPMERKING: inclusief Thule Ladder Fixation Kit

Naam	Thule Ladder Fixation Kit
SKU-nr.	301405
MONTAGE	
Kampeerauto	
Caravan	
Kampeerbus	•
SPECIFICATIES	
Max. draagvermogen	10 kg
Afmetingen (l x b x h)	66 x 10 x 8 cm
Gewicht	1.2 kg
Opbergtas	•

Sloten - Technische specificaties

Naam	Thule Security Handrail		Thule Universal Lock					Thule Inside-Out Lock G2
	Standard	Short						
SKU-nr.	308892	307387	301406	301419	301407	301408	301409	307339
MONTAGE								
Kampeerauto	•	•	•	•	•	•	•	•
Caravan	•	•	•	•	•	•	•	•
Kampeerbus			•	•	•	•	•	
SPECIFICATIES								
Geschikt voor links- en rechtsdraaiende deuren	•	•	•	•	•	•	•	
Materiaal	Gepoederlakt aluminium		Gepoederlakt aluminium					Gepoederlakt aluminium
Kleur	Wit		Wit			Zwart		Wit
Verpakking	1 stuk	1 stuk	1 stuk	2 stuks	3 stuks	1 stuk	2 stuks	1 stuk
Gewicht/stuk (netto)	2.000 kg	1.850 kg	0.540 kg | 0.760 kg | 0.720 kg (afhankelijk van de montage)					0.940 kg

Naam	Thule Door Lock		Thule Door Frame Lock		Thule Cab Lock		Thule Van Lock	
SKU-nr.	308888	308890	308889	308891	309830	309831	309832	309833
MONTAGE								
Kampeerauto	•	•	•	•	• Fiat Ducato > 2007 • Citroën Jumper > 2007 • Peugeot Boxer > 2007	• Mercedes Sprinter > 2006 • VW Crafter > 2006 • Renault Master > 2010 • Opel Movano > 2010		
Caravan	•	•	•	•				
Kampeerbus							•	•
SPECIFICATIES								
Geschikt voor links- en rechtsdraaiende deuren	•	•	•	•				
Materiaal	Gepoederlakt aluminium		Gepoederlakt aluminium		Gepoederlakt aluminium		Gepoederlakt aluminium	
Kleur	Wit		Wit		Grijs		Zwart	
Verpakking	1 stuk	3 stuks	1 stuk	3 stuks	2 stuks		1 stuk	2 stuks
Gewicht/stuk (netto)	0.850 kg		0.840 kg		1.085 kg	1.355 kg	0.525 kg	

› Bring your board
Bring your bike
Bring your skis
Bring your gear
Bring your kids
Bring your love
Bring your passion
Bring your dreams
Bring your life

Thule nv
Kortrijkstraat 343 - BE - 8930 Menen
+32 56 52 88 99 - InfoRV@thule.com
www.thule.com

302573 - NL - Er kan sprake zijn van lokale variaties in het assortiment en de producten kunnen zonder nadere kennisgeving worden gewijzigd. Onder voorbehoud van mogelijke fouten in de inhoud van de catalogus. Concept + grafisch design: Hervé Ménard. Fotografie: Bram Declercq, South Side Agency, David Meignan, Eleonora Raggi, Tobias Ilsanker, Fabienne Nury. Print: De Maertelaere bvba.

MIX
Paper from responsible sources
FSC® C008316

PART OF THULE GROUP